

Memorando-Circular nº 30/PRES/INSS

Em 9 de dezembro de 2015.

Aos Diretores, Procurador-Chefe, Auditor-Geral, Corregedor-Geral, Coordenadores-Gerais, Superintendentes-Regionais, Gerentes-Executivos, Auditores-Regionais, Corregedores-Regionais, Procuradores-Regionais e Seccionais.

Assunto: Orientações complementares sobre o Plano de Reposição (Termo de Acordo de Reposição nº 01/2015).

1. Em complementação às orientações constantes no Memorando-Circular nº 23/PRES/INSS, de 26 de novembro de 2015, este documento dispõe sobre as diretrizes que deverão ser adotadas para reposição das atividades paralisadas e horas não trabalhadas nas Gerências-Executivas, Auditorias-Regionais, Corregedorias-Regionais, Procuradorias-Regionais, Procuradorias-Seccionais, Superintendências-Regionais e Administração Central, conforme o Termo de Acordo de Reposição nº 1, de 29 de setembro de 2015.
2. O quantitativo de horas não trabalhadas, por servidor, será disponibilizado no Sistema de Registro e Acompanhamento de Reposição – SRAR (www-srar).
3. A compensação dar-se-á por meio da realização dos serviços relacionados no Anexo I deste Memorando.
 - 3.1 Serão considerados, para fins de reposição, os serviços/atividades/processos que poderiam ter sido iniciados, deixaram de ser trabalhados e/ou tiveram o seu andamento/conclusão prejudicados durante o movimento de paralisação.
 - 3.2 As horas, objeto de compensação de cada servidor, serão convertidas em pontos. Para fins de reposição, serão pontuados os serviços/atividades/processos que forem executados, conforme relacionado no Anexo I.
 - 3.3 Considerando o necessário esforço adicional do servidor para cumprimento das tarefas de reposição, a complexidade e a quantidade de atividades atreladas a sua execução, cada serviço/atividade/processo a ser trabalhado receberá um índice de majoração de quarenta por cento.
 - 3.4 Alguns serviços/atividades/processos, considerados de menor complexidade, foram agrupados em lotes. Nesses casos especificamente, para que seja computado o ponto majorado, deverão ser executados os quantitativos especificados no Anexo I.
 - 3.5 Para fins de acompanhamento, o registro dos serviços/atividades/processos executados será realizado de forma individualizada pelos servidores no SRAR.
4. Quanto ao plano de reposição, esclarecemos que é o documento que contempla o planejamento das ações que serão executadas no período de compensação.





PREVIDÊNCIA SOCIAL
INSTITUTO NACIONAL DO SEGURO SOCIAL

4.1 Elaboração - as Gerências-Executivas, Auditorias-Regionais, Corregedorias-Regionais, Procuradorias-Regionais, Procuradorias-Seccionais, e Divisões/Serviços das Superintendências-Regionais e Setores da Administração Central serão responsáveis pela elaboração da proposta, cujo preenchimento será realizado por meio de formulário eletrônico disponibilizado no SRAR.

Prazo: até o dia 16 de dezembro.

4.2 Ratificação - caberá à Superintendência-Regional e à Administração Central a análise e ratificação da proposta elaborada pelas unidades, conforme vinculação hierárquica.

Prazo: até o dia 17 de dezembro.

4.3 Início da execução - as ações deverão ser iniciadas imediatamente após a ratificação do plano.

4.4 Homologação - as Chefias deverão observar se os serviços/atividades destinados ao servidor foram executados e devidamente registrados no SRAR, efetuando a homologação em tal Sistema.

4.5 Conclusão - é de seis meses o prazo inicialmente previsto para o término da reposição.

4.6 Acompanhamento - o plano de reposição deverá ser reavaliado mensalmente pelas Gerências-Executivas, Auditorias-Regionais, Corregedorias-Regionais, Procuradorias-Regionais, Procuradorias-Seccionais, Superintendências-Regionais e Administração Central. No caso de propositura de atualização do plano e/ou revisão do prazo de conclusão inicialmente previsto, estas serão realizadas em conjunto e, caso aprovadas, registradas no SRAR pelos responsáveis por sua elaboração.

5. Os servidores que optarem pela compensação em horas farão o registro no Sistema de Registro Eletrônico de Frequência - Sisref. Caso o servidor opte por não repor os dias paralisados, deverá manifestar por escrito à chefia imediata, que encaminhará o documento à área de Gestão de Pessoas para as providências cabíveis.

6. Considerando a necessidade de ajustes para adequar o SRAR, o que prejudicou o início de sua utilização, os prazos estabelecidos nos subitens 4.1 e 4.2 do Memorando-Circular nº 23/PRES/INSS, de 2015, para elaboração e ratificação do plano de reposição, ficam prorrogados até os dias 15 e 16 de dezembro de 2015, respectivamente.

7. Foi alterado o Anexo I do Memorando-Circular nº 23/PRES/INSS, de 2015, que passa a vigorar na forma do Anexo II deste documento, corrigindo-se as inconsistências detectadas. Ademais, também deverão ser considerados os serviços Recurso de Benefício por Incapacidade e Recurso no Anexo II do supracitado Memorando-Circular.

Atenciosamente,

ELISETE BERCHIOL DA SILVA IWAI
Presidenta



Previdência Social, patrimônio do trabalhador brasileiro.

ANEXO I

Memorando-Circular nº 30/PRES/INSS, de 9 de dezembro de 2015

SERVIÇOS DIRBEN
Análise de recursos pendentes
Análise de requerimento de compensação previdenciária
Processamento de revisões inerentes às modificações oriundas das Leis nºs 13.135 e 13.183
Qualificação da base de dados de benefício
Acórdão nº 666/2013
SERVIÇOS DIRAT
Reestruturação da agenda das APS (por unidade)
Reconfiguração dos serviços do SGA nas Agências (por unidade)
Análise de viabilidade técnica de APS
SERVIÇOS DGP
Revisão de aposentadoria de servidor - Acórdão nº 1176/2015 - TCU
Revisão de aposentadoria e abono de permanência – ON nº 15 e nº 16
Processo de acumulação de cargos
Processo de exercícios anteriores
Avaliação e conclusão dos retornos das trilhas pela CGU
Cadastro SISAC
SERVIÇOS DIROFL
Etapa de elaboração de dossiê do imóvel a ser alienado: juntada de documentação dominial e certidões negativas* <i>(atividade preferencial)</i>
Etapa de elaboração de dossiê do imóvel a ser alienado: visita ao imóvel e registro de fotos* <i>(atividade preferencial)</i>
Etapa de elaboração de dossiê do imóvel a ser alienado: relatório de vistoria, autuação de processo de alienação e solicitação de Laudo de Avaliação* <i>(atividade preferencial)</i>
Etapa de conclusão do processo de alienação (consulta formal às Associações de Aposentados e publicação de Aviso de Oferta a órgãos Públicos)* <i>(atividade preferencial)</i>
Etapa de conclusão do processo de alienação (elaboração de Minuta de Edital de Leilão e Contrato de Compra e Venda e encaminhamento para análise jurídica) * <i>(atividade preferencial)</i>
Etapa de conclusão do processo de alienação (atendimento às recomendações apontadas pela Procuradoria Federal Especializada junto ao INSS e publicação de Aviso de Leilão no DOU e na imprensa local) * <i>(atividade preferencial)</i>
Conclusão de processo de cobrança administrativa da rede bancária relativa ao pagamento de benefício pós-óbito (todos os procedimentos de competência das Seções de OFC das GEX)* <i>(atividade preferencial)</i>
Regularização do inventário no sistema ADMPER (entrada/avaliação/alienação/baixa)
Cadastramento do relatório final de levantamento de cartuchos por marca no Sistema do Gasto Eficiente e seu acondicionamento




PREVIDÊNCIA SOCIAL
INSTITUTO NACIONAL DO SEGURO SOCIAL

Preenchimento de planilha com dados dos terceirizados, por contrato, para utilização futura no sistema de Conta Vinculada.
Cadastro no SIPPS de processos/documentos pendentes nas APS (a cada 20 processos)
Transferência de processos da APS para o CEDOCPREV (a cada 20 processos)
Organização e acondicionamento de documentos (a cada 3 caixas)
Elaboração de dossiê do imóvel construído (PEX), entrega de documentação na prefeitura para solicitação do Habite-se e no cartório para averbação da construção, e atualização das informações no SGPIWEB.
Atualização das informações cadastrais, classificação e de utilização dos imóveis com geração de relatório para identificação da real ocupação do imóvel e atualização do SGPIWEB
Vistoria de obra paralisada
Elaboração de relatório de obra paralisada (contemplando informações sobre a situação atual dos serviços já executados e demais serviços necessários).
Elaboração de orçamento estimativo para retomada de obra paralisada, cronograma físico-financeiro, especificações técnicas e demais peças.
Elaboração de Minuta de Edital de Licitação de Obra e de Contrato e encaminhamento para análise jurídica da Procuradoria Federal Especializada junto ao INSS.
SERVIÇOS AUDITORIA
Execução de ações ordinárias (análise de processos de benefícios e de contratos)
Apuração de denúncias (CGU e Ouvidoria MTPS e Ouvidoria Servidor)
Análise de processos de benefícios com indícios de irregularidades
Avaliação dos procedimentos de cobranças administrativas, oriundos dos benefícios irregulares.
SERVIÇOS CORREGEDORIA
Análise de processos, bem como emissão de Despachos de Juízo de Admissibilidade nos termos da Portaria nº 36/CORREG/INSS/2012.
Análise de processos e emissão de pareceres em procedimentos administrativos disciplinares que subsidiarão o julgamento de PAD/SIND.
Atualização de processos nos sistemas SIAI, CGU-PAD e SIPPS.
Digitalização e inserção de processos no Sistema Alfresco.
Análise de processos, emissão de despachos e encaminhamento para o CedocPrev.
Efetuar levantamento das denúncias que se encontram pendentes de análise, apontando os motivos das respectivas pendências, dentre outros.
SERVIÇOS PROCURADORIA
Pesquisas no Plenus (por segurado), incluindo pais e irmãos (a cada 12)
Pesquisas no Plenus e CNIS (por segurado), incluindo pais e irmãos (a cada 6)
Minuta de parecer em Matéria Administrativa
Minuta de parecer em Matéria de Benefício (a cada 2)
Minuta de Contestação/Recurso (a cada 2)
Pesquisa (leis e atos normativos do INSS + súmulas + jurisprudência + doutrina)



Previdência Social, patrimônio do trabalhador brasileiro.



ANEXO II

Memorando-Circular nº 30/PRES/INSS, de 9 de dezembro de 2015

QUANTIDADE DE HORAS NÃO TRABALHADAS POR MOTIVO DE GREVE

REGIONAL	UF	GEX	OL	APS	JULHO	AGOSTO	SETEMBRO	TOTAL	%	PROCESSOS/ PONTOS
SR SUDESTE I	SP	ARACATUBA	21021010	APS ANDRADINA	364	940	1022	2326	0,07	588
SR SUDESTE I	SP	ARACATUBA	21021020	APS ARACATUBA	926	2978	3120	7024	0,20	1776
SR SUDESTE I	SP	ARACATUBA	21021030	APS BIRIGUI	748	2466	2314	5528	0,16	1395
SR SUDESTE I	SP	ARACATUBA	21021040	APS LINS	270	1184	936	2390	0,07	605
SR SUDESTE I	SP	ARACATUBA	21021050	APS PENÁPOLIS	480	1616	1168	3264	0,09	825
SR SUDESTE I	SP	ARACATUBA	21021060	APS ILHA SOLTEIRA	258	750	720	1728	0,05	437
SR SUDESTE I	SP	ARACATUBA	21021070	APS MIRANDÓPOLIS	64	248	160	472	0,01	119
SR SUDESTE I	SP	ARACATUBA	21021080	APS PEREIRA BARRETO	168	458	480	1106	0,03	280
SR SUDESTE I	SP	ARACATUBA	21021100	APS GUARARAPES	270	770	642	1682	0,05	425
SR SUDESTE I	SP	ARACATUBA	21021110	APS PROMISSÃO	160	688	768	1616	0,05	409
SR SUDESTE I	SP	ARACATUBA	21021120	APS PIRAJUI	40	352	320	712	0,02	180
SR SUDESTE I	SP	ARACATUBA	21021130	APS VALPARAISO	80	400	320	800	0,02	202
SR SUDESTE I	SP	ARACATUBA	21021140	APSDJ ARAÇATUBA	256	472	480	1208	0,03	305
SR SUDESTE I	SP	ARARAQUARA	21022010	APS ARARAQUARA	1290	1998	1992	5280	0,15	1334
SR SUDESTE I	SP	ARARAQUARA	21022020	APS BEBEDOURO	558	1410	1600	3568	0,10	901
SR SUDESTE I	SP	ARARAQUARA	21022030	APS ITÁPOLIS	662	1470	1340	3472	0,10	879
SR SUDESTE I	SP	ARARAQUARA	21022040	APS JABOTICABAL	540	1410	1170	3120	0,09	788
SR SUDESTE I	SP	ARARAQUARA	21022050	APS MATÃO	504	918	750	2172	0,06	549
SR SUDESTE I	SP	ARARAQUARA	21022060	APS MONTE ALTO	72	144	80	296	0,01	74
SR SUDESTE I	SP	ARARAQUARA	21022070	APS SÃO CARLOS	1456	2710	2236	6402	0,18	1616
SR SUDESTE I	SP	ARARAQUARA	21022080	APS TAQUARITINGA	520	1002	744	2266	0,06	571
SR SUDESTE I	SP	ARARAQUARA	21022090	APS IBITINGA	0	600	294	894	0,03	224
SR SUDESTE I	SP	ARARAQUARA	21022100	APS IBATÉ	246	462	420	1128	0,03	285
SR SUDESTE I	SP	ARARAQUARA	21022110	APS PITANGUEIRAS	224	408	248	880	0,03	223
SR SUDESTE I	SP	ARARAQUARA	21022120	APSDJ ARAÇATUBA	168	252	240	660	0,02	167
SR SUDESTE I	SP	ARARAQUARA	21022130	APS AMERICO BRASILIENSE	360	504	384	1248	0,04	315
SR SUDESTE I	SP	ARARAQUARA	21022140	APS GUARIBA	240	504	408	1152	0,03	291
SR SUDESTE I	SP	BAURU	21023010	APS AVARÉ	0	516	480	996	0,03	252
SR SUDESTE I	SP	BAURU	21023020	APS BAURU	1494	1596	1206	4296	0,12	1092
SR SUDESTE I	SP	BAURU	21023030	APS BOTUCATU	1366	1472	1438	4276	0,12	1063
SR SUDESTE I	SP	BAURU	21023040	APS JAU	402	314	204	920	0,03	239
SR SUDESTE I	SP	BAURU	21023050	APS LENCÓIS PAULISTA	0	342	246	588	0,02	148
SR SUDESTE I	SP	BAURU	21023070	APS ITATINGA	32	72	0	104	0,00	26
SR SUDESTE I	SP	BAURU	21023080	APS DOIS CórREGOS	72	144	0	216	0,01	54
SR SUDESTE I	SP	BAURU	21023090	APS SÃO MANUEL	0	0	0	60	0,00	16
SR SUDESTE I	SP	BAURU	21023110	APS TAQUARITUBA	432	536	472	1440	0,04	363
SR SUDESTE I	SP	BAURU	21023120	APS IGARAÇU DO TIETÉ	216	366	318	900	0,03	228
SR SUDESTE I	SP	BAURU	21023130	APS PEDERNEIRAS	108	210	6	324	0,01	81
SR SUDESTE I	SP	BAURU	21023140	APS BARRA BONITA	24	30	0	54	0,00	14
SR SUDESTE I	SP	BAURU	21023150	APS BARRI	0	18	0	18	0,00	6



SR SUDESTE I	21023180	APS AGUDOS	48	180	60	288	0,01	73
SR SUDESTE I	21023190	APS BROTTAS	240	176	0	416	0,01	105
SR SUDESTE I	21023200	APSDJ BAURU	308	590	0	898	0,03	226
SR SUDESTE I	21024010	APS AMERICANA	1128	1836	1656	4620	0,13	1164
SR SUDESTE I	21024020	APS CAMPINAS	1468	2890	2772	7130	0,20	1801
SR SUDESTE I	21024030	APS INDAIATUBA	420	936	426	1782	0,05	451
SR SUDESTE I	21024040	APS PEDREIRA	408	378	336	1122	0,03	284
SR SUDESTE I	21024050	APS SANTA BARBARA D OESTE	1372	1812	1716	4900	0,14	1239
SR SUDESTE I	21024060	APS SUMARÉ	1356	1536	1404	4296	0,12	1084
SR SUDESTE I	21024070	APS VALINHOS	582	838	804	2224	0,06	561
SR SUDESTE I	21024080	APS CAMPINAS AMOREIRAS	678	852	948	2478	0,07	625
SR SUDESTE I	21024090	APS COSMOPOLIS	288	318	408	1014	0,03	256
SR SUDESTE I	21024100	APS CAMPINAS CARLOS GOMES	492	582	546	1620	0,05	408
SR SUDESTE I	21024110	APSDJ CAMPINAS	98	192	202	492	0,01	125
SR SUDESTE I	21024120	APS HORTOLÁNDIA	96	126	78	300	0,01	76
SR SUDESTE I	21024130	APS CAMPINAS-REGENTE FEIJÓ	444	554	480	1478	0,04	374
SR SUDESTE I	21024140	APS NOVA ODESSA	72	126	114	312	0,01	79
SR SUDESTE I	21025010	APS GUARULHOS	2298	3312	2568	8178	0,23	2064
SR SUDESTE I	21025020	APS MOGI DAS CRUZES	306	1320	912	2538	0,07	648
SR SUDESTE I	21025030	APS SUZANO	66	246	0	312	0,01	81
SR SUDESTE I	21025040	APS GUARULHOS PIMENTAS	1092	1956	1544	4592	0,13	1157
SR SUDESTE I	21025050	APS ITAQUAQUECETUBA	930	1110	858	2898	0,08	734
SR SUDESTE I	21025080	APSDJ GUARULHOS	0	96	0	96	0,00	25
SR SUDESTE I	21026010	APS AMPARO	210	828	1074	2112	0,06	534
SR SUDESTE I	21026020	APS ATIBAIA	390	468	456	1314	0,04	332
SR SUDESTE I	21026030	APS BRAGANÇA PAULISTA	1042	1614	1402	4058	0,11	1023
SR SUDESTE I	21026040	APS ITATIBA	1138	1086	714	2938	0,08	743
SR SUDESTE I	21026050	APS JUNDIAI-ELOY CHAVES	2018	2804	2060	6882	0,20	1740
SR SUDESTE I	21026060	APS ESTÂNCIA DE SOCORRO	132	672	172	976	0,03	248
SR SUDESTE I	21026070	APS VARZEA PAULISTA	426	468	582	1476	0,04	374
SR SUDESTE I	21026080	APS JARINU	362	476	314	1152	0,03	290
SR SUDESTE I	21026090	APS CAMPO LIMPO PAULISTA	318	282	168	768	0,02	195
SR SUDESTE I	21026100	APSDJ JUNDIAI	110	232	166	508	0,01	129
SR SUDESTE I	21027010	APS ASSIS	0	504	0	504	0,01	128
SR SUDESTE I	21027030	APS MARILIA	24	964	444	1432	0,04	363
SR SUDESTE I	21027040	APS OURINHOS	0	574	0	574	0,02	144
SR SUDESTE I	21027050	APS PARAGUAÇU PAULISTA	0	1080	1168	2248	0,06	569
SR SUDESTE I	21027070	APS OSVALDO CRUZ	0	480	0	480	0,01	120
SR SUDESTE I	21027100	APS SANTA CRUZ DO RIO PARDO	536	904	744	2184	0,06	551
SR SUDESTE I	21027110	APS PIRAJU	90	126	120	336	0,01	85
SR SUDESTE I	21027130	APS CÂNDIDO MOTA	48	272	0	320	0,01	80
SR SUDESTE I	21028010	APS COTIA	1566	3148	2472	7186	0,20	1813
SR SUDESTE I	21028020	APS OSASCO	602	2646	2490	5738	0,16	1453
SR SUDESTE I	21028040	APS BARUERI	966	2044	1854	4864	0,14	1232
SR SUDESTE I	21028050	APS SANTANA DE PARNAIBA	312	552	432	1296	0,04	328
SR SUDESTE I	21028060	APS CARAPICUIBA	1212	2766	2118	6096	0,17	1538

SR SUDESTE I	OSASCO	21028070	APSDJ OSASCO	12	210	336	558	0,02	141
SR SUDESTE I	OSASCO	21028080	APS ITAPEVI	0	8	8	16	0,00	4
SR SUDESTE I	PIRACICABA	21029010	APS ARARAS	444	1338	1368	3150	0,09	795
SR SUDESTE I	PIRACICABA	21029020	APS CAPIVARI	444	702	744	1890	0,05	477
SR SUDESTE I	PIRACICABA	21029030	APS LIMEIRA	840	1956	2160	4956	0,14	1253
SR SUDESTE I	PIRACICABA	21029040	APS PIRACICABA	1518	2556	2364	6438	0,18	1628
SR SUDESTE I	PIRACICABA	21029050	APS RIO CLARO	132	564	600	1296	0,04	328
SR SUDESTE I	PIRACICABA	21029060	APS TIETÉ	294	462	228	984	0,03	249
SR SUDESTE I	PIRACICABA	21029070	APS ARTUR NOGUEIRA	200	336	320	856	0,02	216
SR SUDESTE I	PIRACICABA	21029080	APS LARANJAL PAULISTA	192	136	96	424	0,01	107
SR SUDESTE I	PIRACICABA	21029090	APS RIO DAS PEDRAS	24	0	8	32	0,00	8
SR SUDESTE I	PIRACICABA	21029100	APS SÃO PEDRO	0	64	320	384	0,01	98
SR SUDESTE I	PIRACICABA	21029110	APS CERQUILHO	384	462	534	1380	0,04	351
SR SUDESTE I	PIRACICABA	21029120	APSDJ PIRACICABA	120	168	48	336	0,01	85
SR SUDESTE I	PIRACICABA	21029130	APS CONCHAL	0	40	0	40	0,00	10
SR SUDESTE I	PRESIDENTE PRUDENTE	21030010	APS ADAMANTINA	90	816	546	1452	0,04	368
SR SUDESTE I	PRESIDENTE PRUDENTE	21030020	APS DRACENA	210	1626	1356	3192	0,09	809
SR SUDESTE I	PRESIDENTE PRUDENTE	21030030	APS PRESIDENTE EPITÁCIO	264	1616	1608	3488	0,10	882
SR SUDESTE I	PRESIDENTE PRUDENTE	21030040	APS PRESIDENTE PRUDENTE	234	2460	1708	4402	0,13	1117
SR SUDESTE I	PRESIDENTE PRUDENTE	21030050	APS PRESIDENTE VENCESLAU	160	264	0	424	0,01	106
SR SUDESTE I	PRESIDENTE PRUDENTE	21030060	APS RANCHARIA	152	1064	936	2152	0,06	545
SR SUDESTE I	PRESIDENTE PRUDENTE	21030070	APS ROSANA	120	632	536	1288	0,04	326
SR SUDESTE I	PRESIDENTE PRUDENTE	21030080	APS MARTINOPÓLIS	72	328	208	608	0,02	154
SR SUDESTE I	PRESIDENTE PRUDENTE	21030090	APS SANTO ANASTÁCIO	64	336	320	720	0,02	182
SR SUDESTE I	PRESIDENTE PRUDENTE	21030100	APSDJ PRESIDENTE PRUDENTE	150	214	72	436	0,01	110
SR SUDESTE I	PRESIDENTE PRUDENTE	21030120	APS ALVARES MACHADO	16	160	72	248	0,01	63
SR SUDESTE I	RIBEIRAO PRETO	21031010	APS BATATAIS	90	156	124	370	0,01	93
SR SUDESTE I	RIBEIRAO PRETO	21031020	APS FRANCA	708	1426	714	2848	0,08	722
SR SUDESTE I	RIBEIRAO PRETO	21031030	APS ITUVERAVA	228	816	0	1044	0,03	263
SR SUDESTE I	RIBEIRAO PRETO	21031040	APS ORLÂNDIA	378	444	480	1302	0,04	329
SR SUDESTE I	RIBEIRAO PRETO	21031050	APS RIBEIRÃO PRETO	1914	2016	1332	5262	0,15	1330
SR SUDESTE I	RIBEIRAO PRETO	21031060	APS SÃO JOAQUIM DA BARRA	0	42	0	42	0,00	13
SR SUDESTE I	RIBEIRAO PRETO	21031070	APS SERTÃOZINHO	114	300	132	546	0,02	141
SR SUDESTE I	RIBEIRAO PRETO	21031080	APS SÃO SIMÃO	0	44	0	44	0,00	11
SR SUDESTE I	RIBEIRAO PRETO	21031090	APS SERRANA	0	330	456	786	0,02	197
SR SUDESTE I	RIBEIRAO PRETO	21031100	APS RIBEIRÃO PRETO-AMADOR BUENO	1126	1544	1116	3786	0,11	958
SR SUDESTE I	RIBEIRAO PRETO	21031120	APS CRAVINHOS	60	126	120	306	0,01	77
SR SUDESTE I	RIBEIRAO PRETO	21031130	APSDJ RIBEIRÃO PRETO	0	96	0	96	0,00	28
SR SUDESTE I	RIBEIRAO PRETO	21031140	APS CAJURU	0	0	56	56	0,00	14
SR SUDESTE I	SANTO ANDRE	21032010	APS MAUÁ	1998	2268	816	5082	0,14	1288
SR SUDESTE I	SANTO ANDRE	21032020	APS RIBEIRÃO PIRES	954	918	654	2526	0,07	639
SR SUDESTE I	SANTO ANDRE	21032030	APS SANTO ANDRÉ	1658	2994	1408	6060	0,17	1530
SR SUDESTE I	SANTO ANDRE	21032040	APS SÃO CAETANO DO SUL	738	2538	1548	4824	0,14	1218
SR SUDESTE I	SANTO ANDRE	21032050	APSDJ SANTO ANDRÉ	0	318	0	318	0,01	80
SR SUDESTE I	SANTOS	21033010	APS CUBATÃO	0	636	582	1218	0,03	308
SR SUDESTE I	SANTOS	21033020	APS GUARUJÁ	1050	1430	962	3442	0,10	870



PREVIDÊNCIA SOCIAL
INSTITUTO NACIONAL DO SEGURO SOCIAL

SR	SUDESTE I	SP	SANTOS	21033030	APS ITANHAÉM	784	1008	504	2296	0,07	580
SR	SUDESTE I	SP	SANTOS	21033040	APS REGISTRO	502	1924	1480	3906	0,11	989
SR	SUDESTE I	SP	SANTOS	21033050	APS SANTOS	770	1728	670	3168	0,09	803
SR	SUDESTE I	SP	SANTOS	21033070	APS SÃO VICENTE	1268	2866	1800	5934	0,17	1500
SR	SUDESTE I	SP	SANTOS	21033080	APS PRAIA GRANDE	490	1092	828	2410	0,07	609
SR	SUDESTE I	SP	SANTOS	21033100	APSDJ SANTOS	222	702	396	1320	0,04	333
SR	SUDESTE I	SP	SANTOS	21033110	APS MIRACATU	228	246	216	690	0,02	174
SR	SUDESTE I	SP	SANTOS	21033120	APS MONGAGUA	104	248	248	600	0,02	152
SR	SUDESTE I	SP	SANTOS	21033130	APS PERUIBE	164	558	118	840	0,02	211
SR	SUDESTE I	SP	SÃO BERNARDO DO CAMPO	21034010	APS DIADEMA	2754	3844	3014	9612	0,27	2428
SR	SUDESTE I	SP	SÃO BERNARDO DO CAMPO	21034020	APS SÃO BERNARDO DO CAMPO	2318	3480	2454	8252	0,23	2088
SR	SUDESTE I	SP	SÃO BERNARDO DO CAMPO	21034030	APSDJ SÃO BERNARDO DO CAMPO	0	0	0	48	0,00	12
SR	SUDESTE I	SP	SÃO BERNARDO DO CAMPO	21035010	APS ESPIRITO SANTO DO PINHAL	0	1010	186	1196	0,03	303
SR	SUDESTE I	SP	SÃO BERNARDO DO CAMPO	21035020	APS ITAPIRA	624	1074	894	2592	0,07	654
SR	SUDESTE I	SP	SÃO BERNARDO DO CAMPO	21035030	APS LEME	666	2178	1908	4752	0,13	1199
SR	SUDESTE I	SP	SÃO BERNARDO DO CAMPO	21035040	APS MOCOCA	150	1080	1358	2588	0,07	655
SR	SUDESTE I	SP	SÃO BERNARDO DO CAMPO	21035050	APS MOGI-GUAÇU	1302	2332	1446	5080	0,14	1284
SR	SUDESTE I	SP	SÃO BERNARDO DO CAMPO	21035060	APS MOGI-MIRIM	834	1460	1568	3862	0,11	975
SR	SUDESTE I	SP	SÃO BERNARDO DO CAMPO	21035070	APS PIRASSUNUNGA	258	1064	1266	2588	0,07	655
SR	SUDESTE I	SP	SÃO BERNARDO DO CAMPO	21035080	APS SÃO JOÃO DA BOA VISTA	0	90	0	90	0,00	24
SR	SUDESTE I	SP	SÃO BERNARDO DO CAMPO	21035090	APS SÃO JOSÉ DO RIO PARDO	138	1152	666	1956	0,06	497
SR	SUDESTE I	SP	SÃO BERNARDO DO CAMPO	21035100	APS PORTO FERREIRA	204	678	736	1618	0,05	408
SR	SUDESTE I	SP	SÃO BERNARDO DO CAMPO	21035110	APS SANTA CRUZ DAS PALMEIRAS	40	288	48	376	0,01	95
SR	SUDESTE I	SP	SÃO BERNARDO DO CAMPO	21035120	APSDJ SÃO JOÃO DA BOA VISTA	0	152	128	280	0,01	71
SR	SUDESTE I	SP	SÃO BERNARDO DO CAMPO	21035150	APS TAMBÁU	0	128	288	288	0,01	73
SR	SUDESTE I	SP	SÃO BERNARDO DO CAMPO	21036010	APS BARRETOS	1106	1886	1562	4554	0,13	1152
SR	SUDESTE I	SP	SÃO BERNARDO DO CAMPO	21036020	APS CATANDUVA	1670	2740	2614	7024	0,20	1772
SR	SUDESTE I	SP	SÃO BERNARDO DO CAMPO	21036030	APS FERNANDÓPOLIS	438	642	594	1674	0,05	422
SR	SUDESTE I	SP	SÃO BERNARDO DO CAMPO	21036040	APS GENERAL SALGADO	184	632	488	1304	0,04	329
SR	SUDESTE I	SP	SÃO BERNARDO DO CAMPO	21036050	APS JALES	900	1548	672	3120	0,09	791
SR	SUDESTE I	SP	SÃO BERNARDO DO CAMPO	21036060	APS MIRASSOL	340	978	834	2152	0,06	543
SR	SUDESTE I	SP	SÃO BERNARDO DO CAMPO	21036070	APS OLÍMPIA	258	530	384	1172	0,03	296
SR	SUDESTE I	SP	SÃO BERNARDO DO CAMPO	21036080	APS SÃO JOSÉ DO RIO PRETO	1728	3626	3618	8972	0,25	2265
SR	SUDESTE I	SP	SÃO BERNARDO DO CAMPO	21036090	APS VOTUPORANGA	684	1872	1498	4054	0,11	1022
SR	SUDESTE I	SP	SÃO BERNARDO DO CAMPO	21036100	APS NHADEARA	198	436	270	904	0,03	229
SR	SUDESTE I	SP	SÃO BERNARDO DO CAMPO	21036110	APS MONTE ARAZÍVEL	162	340	192	694	0,02	175
SR	SUDESTE I	SP	SÃO BERNARDO DO CAMPO	21036120	APS NOVO HORIZONTE	216	248	352	816	0,02	206
SR	SUDESTE I	SP	SÃO BERNARDO DO CAMPO	21036130	APS SANTA FÉ DO SUL	480	626	600	1706	0,05	431
SR	SUDESTE I	SP	SÃO BERNARDO DO CAMPO	21036140	APS GUAIARA	240	484	426	1150	0,03	290
SR	SUDESTE I	SP	SÃO BERNARDO DO CAMPO	21036150	APS JOSÉ BONIFÁCIO	198	484	544	1226	0,03	309
SR	SUDESTE I	SP	SÃO BERNARDO DO CAMPO	21036160	APS SÃO JOSÉ DO RIO PRETO - BOA VISTA	780	1116	886	2782	0,08	704
SR	SUDESTE I	SP	SÃO BERNARDO DO CAMPO	21036170	APS TANABI	40	338	316	694	0,02	175
SR	SUDESTE I	SP	SÃO BERNARDO DO CAMPO	21036180	APSDJ SÃO JOSÉ DO RIO PRETO	318	712	432	1462	0,04	371
SR	SUDESTE I	SP	SÃO BERNARDO DO CAMPO	21037010	APS CAMPOS DO JORDÃO	294	552	450	996	0,03	251
SR	SUDESTE I	SP	SÃO BERNARDO DO CAMPO	21037020	APS CARAGUATUBA	258	462	492	1212	0,03	306
SR	SUDESTE I	SP	SÃO BERNARDO DO CAMPO	21037030	APS JACAREI	480	1416	1242	3138	0,09	792



Previdência Social, patrimônio do trabalhador brasileiro.




PREVIDÊNCIA SOCIAL
INSTITUTO NACIONAL DO SEGURO SOCIAL

SR SUDESTE I	SP	SAO JOSE DOS CAMPOS	21037040	APS SÃO JOSÉ DOS CAMPOS	1950	2688	1932	6570	0,19	1662
SR SUDESTE I	SP	SAO JOSE DOS CAMPOS	21037050	APS SÃO SEBASTIAO	456	726	612	1794	0,05	453
SR SUDESTE I	SP	SAO JOSE DOS CAMPOS	21037060	APSDJ SÃO JOSÉ DOS CAMPOS	30	8	0	38	0,00	10
SR SUDESTE I	SP	SOROCABA	21038010	APS ITAPETININGA	30	414	96	540	0,02	137
SR SUDESTE I	SP	SOROCABA	21038020	APS ITAPEVA	210	630	600	1440	0,04	365
SR SUDESTE I	SP	SOROCABA	21038030	APS ITU	306	744	330	1380	0,04	352
SR SUDESTE I	SP	SOROCABA	21038040	APS SALTO	90	444	378	912	0,03	232
SR SUDESTE I	SP	SOROCABA	21038050	APS SÃO ROQUE	168	1038	1134	2340	0,07	594
SR SUDESTE I	SP	SOROCABA	21038060	APS SOROCABA	568	2168	1638	4374	0,12	1108
SR SUDESTE I	SP	SOROCABA	21038070	APS TATUI	0	72	0	72	0,00	24
SR SUDESTE I	SP	SOROCABA	21038080	APS VOTORANTIM	144	720	498	1362	0,04	345
SR SUDESTE I	SP	SOROCABA	21038110	APS SOROCABA ZONA NORTE	686	1628	1270	3584	0,10	909
SR SUDESTE I	SP	SOROCABA	21038120	APSDJ SOROCABA	106	404	112	622	0,02	156
SR SUDESTE I	SP	SOROCABA	21038180	APS PORTO FELIZ	40	0	8	48	0,00	12
SR SUDESTE I	SP	SP CENTRO	21001010	APS SÃO PAULO-BRÁS	822	2456	2338	5616	0,16	1419
SR SUDESTE I	SP	SP CENTRO	21001020	APS SÃO PAULO-BRIG LUIS ANTÔNIO	1038	1614	1542	4194	0,12	1060
SR SUDESTE I	SP	SP CENTRO	21001030	APS SÃO PAULO-CENTRO	1220	2756	3354	7330	0,21	1851
SR SUDESTE I	SP	SP CENTRO	21001040	APS SÃO PAULO - GUCÉRIO	2442	2976	2676	8094	0,23	2042
SR SUDESTE I	SP	SP CENTRO	21001060	APS SÃO PAULO-ANHANGABÁ	0	6	120	126	0,00	32
SR SUDESTE I	SP	SP CENTRO	21001080	APS SÃO PAULO-MOOCA	1152	1518	1638	4308	0,12	1086
SR SUDESTE I	SP	SP CENTRO	21001090	APS SÃO PAULO-VILA PRUDENTE	804	1440	1242	3486	0,10	880
SR SUDESTE I	SP	SP LESTE	21001100	APSDJ SÃO PAULO-CENTRO	690	1014	834	2538	0,07	646
SR SUDESTE I	SP	SP LESTE	21005010	APS SÃO PAULO-ÁGUA RASA	966	1062	786	2814	0,08	713
SR SUDESTE I	SP	SP LESTE	21005020	APS SÃO PAULO-ARICANDUVA	726	1602	1566	3894	0,11	986
SR SUDESTE I	SP	SP LESTE	21005030	APS SÃO PAULO-ERMELINDO MATARAZZO	1092	1536	1296	3924	0,11	990
SR SUDESTE I	SP	SP LESTE	21005040	APS SÃO PAULO-ITAGUERA	726	756	750	2232	0,06	565
SR SUDESTE I	SP	SP LESTE	21005050	APS SÃO PAULO-PENHA	1284	2946	2652	6882	0,20	1741
SR SUDESTE I	SP	SP LESTE	21005060	APS SÃO PAULO-SÃO MIGUEL PAULISTA	980	1558	1446	3984	0,11	1006
SR SUDESTE I	SP	SP LESTE	21005070	APS SÃO PAULO-TATUAPÉ	1536	2634	2442	6612	0,19	1671
SR SUDESTE I	SP	SP LESTE	21005080	APS SÃO PAULO-VILA MARIA	1158	956	566	2680	0,08	678
SR SUDESTE I	SP	SP NORTE	21005090	APS SÃO PAULO - GUAIANAZES	150	516	352	1018	0,03	258
SR SUDESTE I	SP	SP NORTE	21002010	APS SÃO PAULO-ÁGUA BRANCA	1068	1774	1560	4402	0,12	1113
SR SUDESTE I	SP	SP NORTE	21002020	APS SÃO PAULO-SANTA MARINA	2592	4218	3712	10522	0,30	2658
SR SUDESTE I	SP	SP NORTE	21002040	APS SÃO PAULO - ATALIBA LEONEL	4264	6082	5648	15994	0,45	4040
SR SUDESTE I	SP	SP NORTE	21002050	APS SÃO PAULO-TUCURUVI	1402	2230	1874	5506	0,16	1392
SR SUDESTE I	SP	SP NORTE	21002060	APS SÃO PAULO - VOLUNTÁRIOS DA PÁTRIA	1176	1942	1884	5002	0,14	1262
SR SUDESTE I	SP	SP SUL	21004010	APS SÃO PAULO-SENHORA DE SABARA	486	998	994	2478	0,07	626
SR SUDESTE I	SP	SP SUL	21004020	APS SÃO PAULO-CIDADE DUTRA	1410	1590	1620	4620	0,13	1166
SR SUDESTE I	SP	SP SUL	21004030	APS SÃO PAULO-SANTO AMARO	1692	2292	1944	5928	0,17	1497
SR SUDESTE I	SP	SP SUL	21004040	APS SÃO PAULO-JABAQUARA	1908	3186	1900	6994	0,20	1769
SR SUDESTE I	SP	SP SUL	21004050	APS SÃO PAULO-VILA MARIANA	2550	2514	1938	7002	0,20	1769
SR SUDESTE I	SP	SP SUL	21004060	APS SÃO PAULO - CIDADE ADEMAR	2856	3246	2598	8700	0,25	2205
SR SUDESTE I	SP	SP SUL	21004070	APS SÃO PAULO - GUARAPIRANGA	234	540	540	1314	0,04	334
SR SUDESTE I	SP	SP SUL	21004080	APS SÃO PAULO - VITAL BRASIL	912	1320	1428	3660	0,10	925
SR SUDESTE I	SP	SP SUL	21004090	APS SÃO PAULO-PINHEIROS	1314	1800	1026	4140	0,12	1046
SR SUDESTE I	SP	SP SUL			3210	4574	3876	11660	0,33	2947



Previdência Social, patrimônio de trabalhador brasileiro.



PREVIDÊNCIA SOCIAL
INSTITUTO NACIONAL DO SEGURO SOCIAL

SR SUDESTE I	SP	SP SUL	21004100	APS ITAPEERICA DA SERRA	1340	2058	2068	5466	0,16	1382
SR SUDESTE I	SP	SP SUL	21004110	APS TABOÃO DA SERRA	990	1266	1572	3828	0,11	967
SR SUDESTE I	SP	SP SUL	21004120	APS ATENDIMENTO ACORDOS INTERNACIONAIS SÃO PAULO	0	126	0	126	0,00	35
SR SUDESTE I	SP	SP SUL	21004130	APS EMBU-GUAÇU	0	64	0	64	0,00	16
SR SUDESTE I	SP	TAUBATE	21039010	APS APARECIDA	418	526	686	1630	0,05	413
SR SUDESTE I	SP	TAUBATE	21039020	APS CAÇAPAVA	542	378	366	1286	0,04	323
SR SUDESTE I	SP	TAUBATE	21039030	APS CRUZEIRO	120	984	968	2072	0,06	525
SR SUDESTE I	SP	TAUBATE	21039040	APS GUARATINGUETA	160	256	274	690	0,02	176
SR SUDESTE I	SP	TAUBATE	21039050	APS LORENA	444	680	498	1622	0,05	411
SR SUDESTE I	SP	TAUBATE	21039060	APS PINDAMONHANGABA	722	1146	1036	2904	0,08	734
SR SUDESTE I	SP	TAUBATE	21039070	APS TAUBATÉ	1168	1510	1290	3968	0,11	1004
SR SUDESTE I	SP	TAUBATE	21039080	APS UBATUBA	398	534	354	1316	0,04	332
SR SUDESTE I	SP	TAUBATE	21039090	APS CACHOEIRA PAULISTA	26	0	30	56	0,00	15
SR SUDESTE I	SP	TAUBATE	21039100	APSDJ TAUBATE	52	22	30	104	0,00	26
SR SUDESTE I	SP	TAUBATE	21039110	APS CUNHA	8	24	8	40	0,00	10
SR SUDESTE II	MG	BARBACENA	11021010	APS BARBACENA	1498	2180	1644	5322	0,15	1345
SR SUDESTE II	MG	BARBACENA	11021020	APS CONGONHAS	288	1470	924	2682	0,08	679
SR SUDESTE II	MG	BARBACENA	11021030	APS CONSELHEIRO LAFAIETE	1476	2724	2052	6252	0,18	1583
SR SUDESTE II	MG	BARBACENA	11021040	APS OURO BRANCO	482	452	806	1740	0,05	439
SR SUDESTE II	MG	BARBACENA	11021050	APS SANTOS DUMONT	284	366	364	1014	0,03	256
SR SUDESTE II	MG	BARBACENA	11021060	APS SÃO JOÃO DEL REI	1170	1980	1800	4950	0,14	1250
SR SUDESTE II	MG	BARBACENA	11021070	APS UBÁ	780	1612	1378	3770	0,11	953
SR SUDESTE II	MG	BARBACENA	11021080	APS VIÇOSA	492	1638	1356	3486	0,10	880
SR SUDESTE II	MG	BARBACENA	11021090	APS VISCONDE DO RIO BRANCO	474	522	204	1200	0,03	303
SR SUDESTE II	MG	BARBACENA	11021100	APS CARANDAI	252	348	432	1032	0,03	261
SR SUDESTE II	MG	BELO HORIZONTE	11001010	APS BELO HORIZONTE-BARREIRO	1114	1406	1418	3938	0,11	994
SR SUDESTE II	MG	BELO HORIZONTE	11001020	APS BELO HORIZONTE-FLORESTA	1490	1722	1550	4762	0,14	1205
SR SUDESTE II	MG	BELO HORIZONTE	11001030	APS BELO HORIZONTE-OESTE	1426	2532	1498	5456	0,16	1381
SR SUDESTE II	MG	BELO HORIZONTE	11001040	APS BELO HORIZONTE-PADRE EUSTAQUIO	1910	2460	1872	6242	0,18	1576
SR SUDESTE II	MG	BELO HORIZONTE	11001060	APS BELO HORIZONTE-SANTA EFIGÊNIA	646	1396	1170	3212	0,09	814
SR SUDESTE II	MG	BELO HORIZONTE	11001090	APS BELO HORIZONTE-SUL	1896	3404	2844	8144	0,23	2058
SR SUDESTE II	MG	BELO HORIZONTE	11001100	APS BELO HORIZONTE-VENDA NOVA	1566	1998	1398	4962	0,14	1253
SR SUDESTE II	MG	BELO HORIZONTE	11001110	APSDJ BELO HORIZONTE	1410	1380	656	3446	0,10	873
SR SUDESTE II	MG	BELO HORIZONTE	11001120	APS BELO HORIZONTE - CALAFATE	840	1092	988	2920	0,08	798
SR SUDESTE II	MG	BELO HORIZONTE	11001140	APS ATENDIMENTO ACORDOS INTERNACIONAIS BELO HORIZONTE	888	1266	1242	3396	0,10	857
SR SUDESTE II	RJ	CAMPOS DOS GOYTACAZES	17021010	APS BOM JESUS DO ITABAPOANA	0	288	656	944	0,03	240
SR SUDESTE II	RJ	CAMPOS DOS GOYTACAZES	17021030	APS CAMPOS DOS GOYTACAZES-CENTRO	354	1112	1278	2744	0,08	699
SR SUDESTE II	RJ	CAMPOS DOS GOYTACAZES	17021040	APS ITAPERUNA	546	1878	1824	4248	0,12	1073
SR SUDESTE II	RJ	CAMPOS DOS GOYTACAZES	17021050	APS MIRACEMA	330	1164	1398	2892	0,08	732
SR SUDESTE II	RJ	CAMPOS DOS GOYTACAZES	17021060	APS SANTO ANTÔNIO DE PÁDUA	666	1134	1080	2880	0,08	728
SR SUDESTE II	RJ	CAMPOS DOS GOYTACAZES	17021070	APS SAO FIDELIS	156	2180	2112	4448	0,13	1122
SR SUDESTE II	RJ	CAMPOS DOS GOYTACAZES	17021080	APS CAMBUCI	8	136	304	448	0,01	113
SR SUDESTE II	RJ	CAMPOS DOS GOYTACAZES	17021090	APS CARDOSO MOREIRA	0	32	0	32	0,00	8
SR SUDESTE II	RJ	CAMPOS DOS GOYTACAZES	17021100	APS ITALVA	96	224	472	792	0,02	201
SR SUDESTE II	RJ	CAMPOS DOS GOYTACAZES	17021110	APS ITAOCARA	36	30	30	96	0,00	25
SR SUDESTE II	RJ	CAMPOS DOS GOYTACAZES	17021130	APS NATIVIDADE	0	24	168	192	0,01	48



Previdência Social, patrimônio do trabalhador brasileiro.

SR	UF	Nome	78	462	372	912	0,03	231
SR SUDESTE II	MG	DIVINOPOLIS	1860	2748	2664	7272	0,21	1834
SR SUDESTE II	MG	DIVINOPOLIS	0	138	12	150	0,00	39
SR SUDESTE II	MG	DIVINOPOLIS	686	872	648	2206	0,06	559
SR SUDESTE II	MG	DIVINOPOLIS	762	1830	1836	4428	0,13	1118
SR SUDESTE II	MG	DIVINOPOLIS	234	636	564	1434	0,04	364
SR SUDESTE II	MG	DIVINOPOLIS	60	138	24	222	0,01	56
SR SUDESTE II	MG	DIVINOPOLIS	480	1248	480	2208	0,06	559
SR SUDESTE II	MG	DIVINOPOLIS	758	1638	1414	3810	0,11	963
SR SUDESTE II	MG	DIVINOPOLIS	656	1146	944	2746	0,08	693
SR SUDESTE II	MG	DIVINOPOLIS	1920	3156	2270	7346	0,21	1857
SR SUDESTE II	MG	DIVINOPOLIS	1956	3630	3284	8870	0,25	2241
SR SUDESTE II	MG	DIVINOPOLIS	738	1480	1384	3602	0,10	910
SR SUDESTE II	MG	DIVINOPOLIS	40	0	24	64	0,00	16
SR SUDESTE II	MG	DIVINOPOLIS	636	1152	984	2772	0,08	701
SR SUDESTE II	MG	DIVINOPOLIS	354	534	516	1404	0,04	354
SR SUDESTE II	MG	DIVINOPOLIS	0	352	372	724	0,02	183
SR SUDESTE II	MG	DIVINOPOLIS	252	394	306	952	0,03	241
SR SUDESTE II	MG	DIVINOPOLIS	352	752	736	1840	0,05	465
SR SUDESTE II	MG	DIVINOPOLIS	176	224	224	624	0,02	158
SR SUDESTE II	MG	DIVINOPOLIS	180	378	300	858	0,02	217
SR SUDESTE II	MG	DIVINOPOLIS	318	504	456	1278	0,04	323
SR SUDESTE II	MG	DIVINOPOLIS	504	688	466	1658	0,05	418
SR SUDESTE II	MG	DIVINOPOLIS	876	1026	690	2592	0,07	656
SR SUDESTE II	MG	DIVINOPOLIS	302	1302	708	2312	0,07	584
SR SUDESTE II	MG	DIVINOPOLIS	136	168	144	448	0,01	113
SR SUDESTE II	MG	DIVINOPOLIS	714	1002	948	2664	0,08	670
SR SUDESTE II	MG	DIVINOPOLIS	2322	3390	3270	8982	0,25	2268
SR SUDESTE II	MG	DIVINOPOLIS	564	1146	1146	2880	0,08	728
SR SUDESTE II	MG	DIVINOPOLIS	1366	2004	1780	5150	0,15	1301
SR SUDESTE II	MG	DIVINOPOLIS	444	588	0	1032	0,03	262
SR SUDESTE II	MG	DIVINOPOLIS	78	234	120	432	0,01	108
SR SUDESTE II	MG	DIVINOPOLIS	80	336	32	448	0,01	114
SR SUDESTE II	MG	DIVINOPOLIS	11023190	APS ARCOS				
SR SUDESTE II	MG	DIVINOPOLIS	11023200	APSDJ DIVINOPOLIS				
SR SUDESTE II	MG	DIVINOPOLIS	11023210	APS CLAUDIO				
SR SUDESTE II	MG	DIVINOPOLIS	11023220	APS MONTE SANTO DE MINAS				
SR SUDESTE II	MG	DIVINOPOLIS	11023230	APS MATEUS LEME				
SR SUDESTE II	RJ	DUQUE DE CAXIAS	17022010	APS BELFORD ROXO				
SR SUDESTE II	RJ	DUQUE DE CAXIAS	17022020	APS DUQUE DE CAXIAS				
SR SUDESTE II	RJ	DUQUE DE CAXIAS	17022030	APS DUQUE DE CAXIAS-JARDIM PRIMAVERA				
SR SUDESTE II	RJ	DUQUE DE CAXIAS	17022040	APS ITAGUAÍ				
SR SUDESTE II	RJ	DUQUE DE CAXIAS	17022050	APS JAPERI				
SR SUDESTE II	RJ	DUQUE DE CAXIAS	17022060	APS MAGÉ				
SR SUDESTE II	RJ	DUQUE DE CAXIAS	17022070	APS MAGÉ-PIABETÁ				
SR SUDESTE II	RJ	DUQUE DE CAXIAS	17022080	APS MESQUITA				
SR SUDESTE II	RJ	DUQUE DE CAXIAS	17022090	APS NILOPOLIS				
SR SUDESTE II	RJ	DUQUE DE CAXIAS	17022100	APS NOVA IGUAÇU				
SR SUDESTE II	RJ	DUQUE DE CAXIAS	17022110	APS NOVA IGUAÇU - AVENIDA DOUTOR LUIZ GUIMARÃES				
SR SUDESTE II	RJ	DUQUE DE CAXIAS	17022130	APS QUEIMADOS				
SR SUDESTE II	RJ	DUQUE DE CAXIAS	17022140	APS SÃO JOÃO DE MERITI				
SR SUDESTE II	RJ	DUQUE DE CAXIAS	17022160	APS DUQUE DE CAXIAS - AVENIDA NILO PEÇANHA				
SR SUDESTE II	RJ	DUQUE DE CAXIAS	17022170	APSDJ DUQUE DE CAXIAS				
SR SUDESTE II	MG	GOVERNADOR VALADARES	11024010	APS AIMORÉS				
SR SUDESTE II	MG	GOVERNADOR VALADARES	11024030	APS CARATINGA				
SR SUDESTE II	MG	GOVERNADOR VALADARES	11024040	APS CORONEL FABRICIANO				
SR SUDESTE II	MG	GOVERNADOR VALADARES	11024050	APS GOVERNADOR VALADARES				
SR SUDESTE II	MG	GOVERNADOR VALADARES	11024060	APS IPATINGA				
SR SUDESTE II	MG	GOVERNADOR VALADARES	11024070	APS MANHUAÇU				
SR SUDESTE II	MG	GOVERNADOR VALADARES	11024090	APS PECANHA				
SR SUDESTE II	MG	GOVERNADOR VALADARES	11024110	APS TIMÓTEO				
SR SUDESTE II	MG	GOVERNADOR VALADARES	11024130	APS MANTENA				
SR SUDESTE II	MG	GOVERNADOR VALADARES	11024140	APS CONSELHEIRO PENHA				
SR SUDESTE II	MG	GOVERNADOR VALADARES	11024150	APS MANHUMIRIM				
SR SUDESTE II	MG	GOVERNADOR VALADARES	11024170	APS MUTUM				
SR SUDESTE II	MG	GOVERNADOR VALADARES	11024180	APS SANTA MARIA DO SUAÇUI				
SR SUDESTE II	MG	GOVERNADOR VALADARES	11024190	APS SÃO JOÃO EVANGELISTA				
SR SUDESTE II	MG	GOVERNADOR VALADARES	11024200	APS BELO ORIENTE				
SR SUDESTE II	MG	GOVERNADOR VALADARES	11024210	APSDJ GOVERNADOR VALADARES				
SR SUDESTE II	MG	GOVERNADOR VALADARES	11025010	APS CARANGOLA				
SR SUDESTE II	MG	GOVERNADOR VALADARES	11025020	APS CATAGUASES				
SR SUDESTE II	MG	GOVERNADOR VALADARES	11025030	APSDJ JUIZ DE FORA				
SR SUDESTE II	MG	GOVERNADOR VALADARES	11025040	APS JUIZ DE FORA-SÃO DIMAS				
SR SUDESTE II	MG	GOVERNADOR VALADARES	11025060	APS LEOPOLDINA				
SR SUDESTE II	MG	GOVERNADOR VALADARES	11025070	APS MURIAÉ				
SR SUDESTE II	MG	GOVERNADOR VALADARES	11025080	APS ALÉM PARAIBA				
SR SUDESTE II	MG	GOVERNADOR VALADARES	11025090	APS PALMA				
SR SUDESTE II	MG	GOVERNADOR VALADARES	11025100	APS RECREIO				

SR SUDESTE II	MG	JUIZ DE FORA	11025110	APS SÃO JOÃO NEPOMUCENO	0	304	0	304	0,01	76
SR SUDESTE II	MG	JUIZ DE FORA	11025120	APS JUIZ DE FORA - MORRO DA GLÓRIA	1238	2100	1772	5110	0,14	1289
SR SUDESTE II	MG	JUIZ DE FORA	11025130	APS ESPERA FELIZ	96	80	0	176	0,00	44
SR SUDESTE II	MG	MONTES CLAROS	11026010	APS BOCAIUVA	408	978	914	2300	0,07	581
SR SUDESTE II	MG	MONTES CLAROS	11026020	APS ESPINOSA	368	696	128	1192	0,03	302
SR SUDESTE II	MG	MONTES CLAROS	11026030	APS JANAUÁ	852	1106	1014	2972	0,08	749
SR SUDESTE II	MG	MONTES CLAROS	11026040	APS JANUÁRIA	842	1364	1384	3590	0,10	907
SR SUDESTE II	MG	MONTES CLAROS	11026050	APS MONTES CLAROS	3652	5972	5444	15068	0,43	3805
SR SUDESTE II	MG	MONTES CLAROS	11026060	APS PIRAPORA	678	970	904	2552	0,07	646
SR SUDESTE II	MG	MONTES CLAROS	11026070	APS SÃO FRANCISCO	678	1138	836	2652	0,08	669
SR SUDESTE II	MG	MONTES CLAROS	11026080	APS SALINAS	444	750	60	1254	0,04	317
SR SUDESTE II	MG	MONTES CLAROS	11026090	APS BRASÍLIA DE MINAS	366	680	648	1694	0,05	428
SR SUDESTE II	MG	MONTES CLAROS	11026100	APS CORAÇÃO DE JESUS	234	486	414	1134	0,03	287
SR SUDESTE II	MG	MONTES CLAROS	11026130	APS RIO PARDO DE MINAS	318	392	426	1136	0,03	287
SR SUDESTE II	MG	MONTES CLAROS	11026140	APS MANGA	348	566	542	1456	0,04	367
SR SUDESTE II	MG	MONTES CLAROS	11026150	APS TAIÓBEIRAS	492	546	432	1470	0,04	372
SR SUDESTE II	MG	MONTES CLAROS	11026160	APS SÃO JOÃO DO PARAISO	108	120	120	348	0,01	88
SR SUDESTE II	MG	MONTES CLAROS	11026170	APS VARZEA DA PALMA	126	246	204	576	0,02	145
SR SUDESTE II	MG	MONTES CLAROS	11026180	APSDJ MONTES CLAROS	0	176	144	320	0,01	81
SR SUDESTE II	MG	MONTES CLAROS	11026190	APS PORTEIRINHA	0	0	8	8	0,00	2
SR SUDESTE II	RJ	NITEROI	17023010	APS ARARUAMA	48	112	24	184	0,01	46
SR SUDESTE II	RJ	NITEROI	17023020	APS CABO FRIO	1624	2172	666	4462	0,13	1126
SR SUDESTE II	RJ	NITEROI	17023030	APS ITABORAÍ	64	0	0	64	0,00	16
SR SUDESTE II	RJ	NITEROI	17023050	APS MARICÁ	948	1288	814	3050	0,09	771
SR SUDESTE II	RJ	NITEROI	17023060	APS NITERÓI-BAIRRO DE FÁTIMA	2088	2730	2622	7440	0,21	1875
SR SUDESTE II	RJ	NITEROI	17023080	APS NITERÓI-CENTRO	1552	1942	1840	5334	0,15	1346
SR SUDESTE II	RJ	NITEROI	17023090	APS RIO BONITO	744	1474	1320	3538	0,10	895
SR SUDESTE II	RJ	NITEROI	17023100	APS SÃO GONÇALO	3428	4104	3690	11222	0,32	2831
SR SUDESTE II	RJ	NITEROI	17023110	APS SÃO PEDRO DA ALDEIA	312	780	222	1314	0,04	333
SR SUDESTE II	RJ	NITEROI	17023130	APS ARRAIAL DO CABO	630	792	120	1542	0,04	391
SR SUDESTE II	RJ	NITEROI	17023140	APS NITERÓI - BARRETO	864	1326	1020	3210	0,09	811
SR SUDESTE II	RJ	NITEROI	17023160	APS SÃO GONÇALO - PARAISO	630	726	348	1704	0,05	433
SR SUDESTE II	RJ	NITEROI	17023170	APS SAQUAREMA	42	240	138	420	0,01	108
SR SUDESTE II	RJ	NITEROI	17023200	APS TANGUÁ	24	0	0	24	0,00	8
SR SUDESTE II	MG	OURO PRETO	11027010	APS BARÃO DE COCAIS	248	312	160	720	0,02	182
SR SUDESTE II	MG	OURO PRETO	11027020	APS CAETÉ-TANCREDO NEVES	24	88	0	112	0,00	28
SR SUDESTE II	MG	OURO PRETO	11027030	APS ITABIRA	1356	1902	1498	4756	0,13	1201
SR SUDESTE II	MG	OURO PRETO	11027040	APS ITABIRITO	768	930	636	2334	0,07	590
SR SUDESTE II	MG	OURO PRETO	11027050	APS JOÃO MONLEVADE	1001	900	706	2607	0,07	659
SR SUDESTE II	MG	OURO PRETO	11027060	APS MARIANA	152	448	384	984	0,03	249
SR SUDESTE II	MG	OURO PRETO	11027070	APS NOVA LIMA	756	1146	1108	3010	0,09	760
SR SUDESTE II	MG	OURO PRETO	11027080	APS OURO PRETO	596	642	626	1864	0,05	472
SR SUDESTE II	MG	OURO PRETO	11027090	APS PONTE NOVA	756	1308	1244	3308	0,09	836
SR SUDESTE II	MG	OURO PRETO	11027100	APS SABARÁ	558	1902	1536	3996	0,11	1010
SR SUDESTE II	MG	OURO PRETO	11027110	APS RAUL SOARES	144	64	320	528	0,02	134
SR SUDESTE II	MG	OURO PRETO	11027120	APS NOVA ERA	240	198	0	438	0,01	111



PREVIDÊNCIA SOCIAL
INSTITUTO NACIONAL DO SEGURO SOCIAL

SR SUDESTE II	MG OURO PRETO	11027130	APS RAPOSOS	42	96	120	258	0,01	65
SR SUDESTE II	MG OURO PRETO	11027140	APS SANTA BARBARA	144	378	360	882	0,02	222
SR SUDESTE II	RJ PETROPOLIS	17024010	APS CACHOEIRAS DE MACACU	0	48	0	48	0,00	16
SR SUDESTE II	RJ PETROPOLIS	17024020	APS NOVA FRIBURGO	654	2148	2214	5016	0,14	1268
SR SUDESTE II	RJ PETROPOLIS	17024030	APS PARAIBA DO SUL	0	198	0	198	0,01	52
SR SUDESTE II	RJ PETROPOLIS	17024040	APS PETRÓPOLIS	0	348	96	444	0,01	114
SR SUDESTE II	RJ PETROPOLIS	17024050	APS TERESOPOLIS	228	1794	2172	4194	0,12	1060
SR SUDESTE II	RJ PETROPOLIS	17024060	APS TRÊS RIOS	0	708	1482	2190	0,06	554
SR SUDESTE II	RJ PETROPOLIS	17024070	APS BOM JARDIM	48	846	840	1734	0,05	438
SR SUDESTE II	RJ PETROPOLIS	17024080	APS CANTAGALO	24	372	378	774	0,02	197
SR SUDESTE II	RJ PETROPOLIS	17024090	APS CORDEIRO	0	1332	996	2328	0,07	589
SR SUDESTE II	RJ PETROPOLIS	17024100	APS SÃO JOSÉ DO VALE DO RIO PRETO	104	248	336	688	0,02	174
SR SUDESTE II	RJ PETROPOLIS	17024110	APS SAPUCAIA	0	224	80	304	0,01	76
SR SUDESTE II	RJ PETROPOLIS	17024120	APSDJ PETROPOLIS	36	54	18	108	0,00	29
SR SUDESTE II	MG POCOS DE CALDAS	11028020	APS GUAXUPÉ	170	1064	546	1780	0,05	451
SR SUDESTE II	MG POCOS DE CALDAS	11028030	APS ITAJUBÁ	1552	1950	1126	4628	0,13	1170
SR SUDESTE II	MG POCOS DE CALDAS	11028040	APS MACHADO	134	120	102	356	0,01	93
SR SUDESTE II	MG POCOS DE CALDAS	11028050	APS POÇOS DE CALDAS	700	1348	714	2762	0,08	700
SR SUDESTE II	MG POCOS DE CALDAS	11028060	APS POUISO ALEGRE	576	456	732	1764	0,05	447
SR SUDESTE II	MG POCOS DE CALDAS	11028070	APS CAMBUI	144	204	156	504	0,01	128
SR SUDESTE II	MG POCOS DE CALDAS	11028090	APS MUZAMBINHO	306	530	492	1328	0,04	336
SR SUDESTE II	MG POCOS DE CALDAS	11028100	APS OURO FINO	24	252	258	534	0,02	136
SR SUDESTE II	MG POCOS DE CALDAS	11028110	APS SANTA RITA DO SAPUCAÍ	264	336	144	744	0,02	188
SR SUDESTE II	MG POCOS DE CALDAS	11028120	APS ANDRADAS	192	204	48	444	0,01	113
SR SUDESTE II	MG POCOS DE CALDAS	11028130	APSDJ POÇOS DE CALDAS	80	24	16	120	0,00	30
SR SUDESTE II	RJ RJ CENTRO	17001010	APS RIO DE JANEIRO-ANDRÉ MOREIRA	1248	1404	1218	3870	0,11	977
SR SUDESTE II	RJ RJ CENTRO	17001020	APS RIO DE JANEIRO-CENTRO	934	1968	1578	4480	0,13	1133
SR SUDESTE II	RJ RJ CENTRO	17001030	APS RIO DE JANEIRO-DEL CASTILHO	504	498	462	1464	0,04	370
SR SUDESTE II	RJ RJ CENTRO	17001040	APS RIO DE JANEIRO-MÉIER	870	1788	1506	4164	0,12	1057
SR SUDESTE II	RJ RJ CENTRO	17001070	APS RIO DE JANEIRO-PRAÇA DA BANDEIRA	216	1386	1260	2862	0,08	724
SR SUDESTE II	RJ RJ CENTRO	17001080	APS RIO DE JANEIRO-PRESIDENTE VARGAS	1448	1908	1002	4358	0,12	1103
SR SUDESTE II	RJ RJ CENTRO	17001100	APS RIO DE JANEIRO-SÃO CRISTOVÃO	366	774	696	1836	0,05	464
SR SUDESTE II	RJ RJ CENTRO	17001110	APS RIO DE JANEIRO-TIJUCA	480	954	354	1788	0,05	451
SR SUDESTE II	RJ RJ CENTRO	17001120	APS RIO DE JANEIRO-ALMIRANTE BARROSO	672	660	366	1698	0,05	431
SR SUDESTE II	RJ RJ CENTRO	17001130	APS RIO DE JANEIRO-MARACANA	432	1206	1188	2826	0,08	712
SR SUDESTE II	RJ RJ CENTRO	17001130	APS RIO DE JANEIRO-CIAD	36	0	0	36	0,00	9
SR SUDESTE II	RJ RJ CENTRO	17001140	APS RIO DE JANEIRO-BARRA DA TIJUCA	1596	1938	1428	4962	0,14	1254
SR SUDESTE II	RJ RJ CENTRO	17001150	APS RIO DE JANEIRO-RAIMUNDO CORRÊA	1290	1212	528	3030	0,09	765
SR SUDESTE II	RJ RJ CENTRO	17001160	APS RIO DE JANEIRO-COPACABANA	1406	1526	1110	4042	0,11	1021
SR SUDESTE II	RJ RJ CENTRO	17001170	APS RIO DE JANEIRO-COSME VELHO	514	660	442	1616	0,05	408
SR SUDESTE II	RJ RJ CENTRO	17001190	APS RIO DE JANEIRO-JACAREPAGUÁ	1368	2262	1254	4884	0,14	1236
SR SUDESTE II	RJ RJ CENTRO	17001200	APS RIO DE JANEIRO - PRESIDENTE ANTÔNIO CARLOS	102	546	252	900	0,03	227
SR SUDESTE II	RJ RJ CENTRO	17001210	APS RIO DE JANEIRO - MIGUEL LEMOS	300	912	144	1356	0,04	344
SR SUDESTE II	RJ RJ NORTE	17002020	APS RIO DE JANEIRO - ENGENHEIRO TRINDADE	630	1398	1542	3570	0,10	907
SR SUDESTE II	RJ RJ NORTE	17002030	APS RIO DE JANEIRO-ILHA DO GOVERNADOR	900	1872	1710	4482	0,13	1130
SR SUDESTE II	RJ RJ NORTE	17002050	APS RIO DE JANEIRO - AVENIDA BRASIL	2112	2802	2220	7134	0,20	1802



Previdência Social, patrimônio de trabalhadores brasileiros.


SR SUDESTE II	MG VARGINHA	11031070	APS TRÊS PONTAS	392	432	400	1224	0,03	309
SR SUDESTE II	MG VARGINHA	11031080	APS VARGINHA	2038	2100	1910	6048	0,17	1527
SR SUDESTE II	MG VARGINHA	11031090	APS BOA ESPERANÇA	512	472	480	1464	0,04	370
SR SUDESTE II	MG VARGINHA	11031110	APS CAMPOS GERAIS	200	296	288	784	0,02	198
SR SUDESTE II	MG VARGINHA	11031120	APS SÃO GONÇALO DO SAPUCAI	376	504	304	1184	0,03	299
SR SUDESTE II	MG VARGINHA	11031140	APS NEPOMUCENO	276	288	24	588	0,02	148
SR SUDESTE II	MG VARGINHA	11031150	APS ELOI MENDES	258	372	264	894	0,03	226
SR SUDESTE II	ES VITORIA	7001010	APS AFONSO CLAUDIO	114	162	0	276	0,01	71
SR SUDESTE II	ES VITORIA	7001040	APS CACHOEIRO DE ITAPEMIRIM	174	2298	276	2748	0,08	692
SR SUDESTE II	ES VITORIA	7001050	APS CARIACICA	966	2460	1458	4884	0,14	1233
SR SUDESTE II	ES VITORIA	7001060	APS COLATINA	594	1602	480	2676	0,08	675
SR SUDESTE II	ES VITORIA	7001070	APS GUARAPARI	458	927	69	1454	0,04	367
SR SUDESTE II	ES VITORIA	7001080	APS LINHARES	768	1512	630	2910	0,08	735
SR SUDESTE II	ES VITORIA	7001090	APS NOVA VENÉCIA	24	756	180	960	0,03	241
SR SUDESTE II	ES VITORIA	7001100	APS SÃO MATEUS	492	828	696	2016	0,06	509
SR SUDESTE II	ES VITORIA	7001110	APS SERRA	1098	2320	1372	4790	0,14	1213
SR SUDESTE II	ES VITORIA	7001130	APS VITORIA	690	1656	636	2982	0,08	756
SR SUDESTE II	ES VITORIA	7001130	APS VITORIA	336	1242	536	2114	0,06	534
SR SUDESTE II	ES VITORIA	7001140	APS BARRA DE SÃO FRANCISCO	0	72	0	72	0,00	18
SR SUDESTE II	ES VITORIA	7001150	APS DOMINGOS MARTINS	60	582	674	1316	0,04	333
SR SUDESTE II	ES VITORIA	7001170	APS MONTANHA	240	424	408	1072	0,03	271
SR SUDESTE II	ES VITORIA	7001190	APS SANTA TERESA	6	368	46	420	0,01	106
SR SUDESTE II	ES VITORIA	7001200	APS CASTELO	152	280	0	432	0,01	108
SR SUDESTE II	ES VITORIA	7001210	APS VITORIA - PEDRO FONSECA	558	1422	750	2730	0,08	689
SR SUDESTE II	ES VITORIA	7001220	APS BAIXO GUANDÚ	60	252	108	420	0,01	106
SR SUDESTE II	ES VITORIA	7001230	APSDJ VITÓRIA	12	342	0	354	0,01	92
SR SUDESTE II	ES VITORIA	7001240	APS MIMOSO DO SUL	42	114	0	156	0,00	39
SR SUDESTE II	ES VITORIA	7001260	APS SÃO GABRIEL DA PALHA	0	324	228	552	0,02	140
SR SUDESTE II	ES VITORIA	7001280	APS PINHEIROS	240	472	432	1144	0,03	289
SR SUDESTE II	ES VITORIA	7001290	APS JAGUARÉ	136	336	224	696	0,02	176
SR SUDESTE II	ES VITORIA	7001300	APS ECOPORANGA	0	228	234	462	0,01	116
SR SUDESTE II	ES VITORIA	7001320	APS VIANA	252	372	414	1038	0,03	261
SR SUDESTE II	RJ VOLTA REDONDA	17025010	APS ANGRA DOS REIS	1146	1626	1566	4338	0,12	1096
SR SUDESTE II	RJ VOLTA REDONDA	17025020	APS BARRA DO PIRAI	1110	2058	2036	5204	0,15	1314
SR SUDESTE II	RJ VOLTA REDONDA	17025030	APS BARRA MANSA	652	1522	1112	3286	0,09	829
SR SUDESTE II	RJ VOLTA REDONDA	17025040	APS RESENDE	396	948	684	2028	0,06	512
SR SUDESTE II	RJ VOLTA REDONDA	17025050	APS VALENÇA	420	848	482	1750	0,05	442
SR SUDESTE II	RJ VOLTA REDONDA	17025060	APS VASSOURAS	726	1122	1026	2874	0,08	724
SR SUDESTE II	RJ VOLTA REDONDA	17025070	APS VOLTA REDONDA	1512	2800	2536	6848	0,19	1733
SR SUDESTE II	RJ VOLTA REDONDA	17025090	APS MENDES	320	752	736	1808	0,05	457
SR SUDESTE II	RJ VOLTA REDONDA	17025100	APS MIGUEL PEREIRA	150	330	246	726	0,02	185
SR SUDESTE II	RJ VOLTA REDONDA	17025110	APS PARATI	132	126	120	378	0,01	95
SR SUDESTE II	RJ VOLTA REDONDA	17025120	APS PIRAI	208	552	392	1152	0,03	291
SR SUL	SC BLUMENAU	20021010	APS BLUMENAU	1458	2016	1890	5364	0,15	1358
SR SUL	SC BLUMENAU	20021020	APS BRUSQUE	548	530	504	1582	0,04	399
SR SUL	SC BLUMENAU	20021030	APS IBIRAMA	336	168	80	584	0,02	147

SR SUL	SC	BLUMENAU	20021040	APS INDAIAL	408	360	1092	0,03	276
SR SUL	SC	BLUMENAU	20021050	APS ITAJAI	1992	1858	5134	0,15	1300
SR SUL	SC	BLUMENAU	20021060	APS RIO DO SUL	1412	1226	3826	0,11	970
SR SUL	SC	BLUMENAU	20021070	APS TIMBÓ	506	670	1906	0,05	481
SR SUL	SC	BLUMENAU	20021080	APS BALNEARIO DE CAMBORIÚ	1464	1272	3696	0,10	934
SR SUL	SC	BLUMENAU	20021100	APSDJ BLUMENAU	756	606	1680	0,05	424
SR SUL	SC	BLUMENAU	20021110	APS PENHA	320	320	768	0,02	194
SR SUL	SC	BLUMENAU	20021120	APS POMERODE	24	120	248	0,01	63
SR SUL	RS	CANOAS	19021010	APS CACHOEIRINHA	858	664	2136	0,06	539
SR SUL	RS	CANOAS	19021020	APS CANOAS	1844	1486	5294	0,15	1339
SR SUL	RS	CANOAS	19021030	APS ESTEIO	1500	1192	3890	0,11	983
SR SUL	RS	CANOAS	19021040	APS GRAVATAÍ	1728	1754	4608	0,13	1167
SR SUL	RS	CANOAS	19021050	APS GUAIBA	1008	1050	3018	0,09	763
SR SUL	RS	CANOAS	19021060	APS OSÓRIO	1640	1496	4160	0,12	1051
SR SUL	RS	CANOAS	19021070	APS SÃO JERÔNIMO	538	552	1714	0,05	434
SR SUL	RS	CANOAS	19021080	APS TORRES	656	904	2568	0,07	648
SR SUL	RS	CANOAS	19021090	APS BUTIÁ	288	562	1512	0,04	382
SR SUL	RS	CANOAS	19021110	APS SANTO ANTÔNIO DA PATRULHA	920	832	2528	0,07	638
SR SUL	RS	CANOAS	19021120	APSDJ CANOAS	882	924	2598	0,07	656
SR SUL	PR	CASCATEL	14021010	APS ASSIS CHATEAUBRIAND	924	812	2422	0,07	611
SR SUL	PR	CASCATEL	14021020	APS CASCAVEL	3904	3418	10144	0,29	2563
SR SUL	PR	CASCATEL	14021030	APS FOZ DO IGUAÇU	1184	1514	4264	0,12	1078
SR SUL	PR	CASCATEL	14021040	APS FRANCISCO BELTRÃO	1806	1750	5098	0,14	1287
SR SUL	PR	CASCATEL	14021050	APS MEDIANEIRA	1198	580	2880	0,08	728
SR SUL	PR	CASCATEL	14021060	APS PATO BRANCO	1328	912	3534	0,10	891
SR SUL	PR	CASCATEL	14021070	APS REALEZA	1292	1066	2922	0,08	738
SR SUL	PR	CASCATEL	14021080	APS TOLEDO	1470	1294	3750	0,11	947
SR SUL	PR	CASCATEL	14021090	APS GUAIRA	870	792	2300	0,07	591
SR SUL	PR	CASCATEL	14021100	APS MANGUEIRINHA	406	388	1248	0,04	315
SR SUL	PR	CASCATEL	14021110	APS MARECHAL CÂNDIDO RONDON	670	712	2286	0,06	577
SR SUL	PR	CASCATEL	14021130	APS PALMAS	0	210	642	0,02	162
SR SUL	PR	CASCATEL	14021140	APS SANTO ANTONIO DO SUDOESTE	328	412	1168	0,03	296
SR SUL	PR	CASCATEL	14021150	APS DOIS VIZINHOS	702	732	2316	0,07	584
SR SUL	PR	CASCATEL	14021160	APSDJ CASCAVEL	330	346	1086	0,03	275
SR SUL	PR	CASCATEL	14021170	APS PALOTINA	324	0	606	0,02	155
SR SUL	PR	CASCATEL	14021180	APS CORONEL VIVIDA	312	282	842	0,02	215
SR SUL	PR	CASCATEL	14021190	APS SÃO MIGUEL DO IGUAÇU	240	180	642	0,02	162
SR SUL	RS	CAXIAS DO SUL	19022010	APS BENTO GONÇALVES	1008	786	3048	0,09	769
SR SUL	RS	CAXIAS DO SUL	19022020	APS CANELA	390	396	1512	0,04	383
SR SUL	RS	CAXIAS DO SUL	19022030	APS CAXIAS DO SUL	606	548	2892	0,08	733
SR SUL	RS	CAXIAS DO SUL	19022040	APS FARROUPILHA	0	0	498	0,01	125
SR SUL	RS	CAXIAS DO SUL	19022050	APS GARIBALDI	480	848	2240	0,06	566
SR SUL	RS	CAXIAS DO SUL	19022070	APS VERANÓPOLIS	24	0	32	0,00	8
SR SUL	RS	CAXIAS DO SUL	19022090	APSDJ CAXIAS DO SUL	228	120	474	0,01	120
SR SUL	RS	CAXIAS DO SUL	19022100	APS CARLOS BARBOSA	54	0	54	0,00	14
SR SUL	SC	CHAPECO	20022010	APS CAÇADOR	370	1172	2714	0,08	685

SR SUL	SC	CHAPECO	20022020	APS CHAPECÓ	1566	1452	1206	4224	0,12	1068
SR SUL	SC	CHAPECO	20022030	APS CONCÓRDIA	48	426	0	474	0,01	121
SR SUL	SC	CHAPECO	20022040	APS JOAÇABA	84	222	222	528	0,02	135
SR SUL	SC	CHAPECO	20022050	APS MARAVILHA	0	220	0	220	0,01	55
SR SUL	SC	CHAPECO	20022060	APS SÃO LOURENÇO DO OESTE	914	1194	548	2656	0,08	672
SR SUL	SC	CHAPECO	20022070	APS SÃO MIGUEL D OESTE	804	1374	1062	3240	0,09	820
SR SUL	SC	CHAPECO	20022080	APS VIDEIRA	0	768	252	1020	0,03	259
SR SUL	SC	CHAPECO	20022090	APS XANXERÊ	1024	1240	1260	3544	0,10	896
SR SUL	SC	CHAPECO	20022100	APS CAMPOS NOVOS	12	630	600	1242	0,04	314
SR SUL	SC	CHAPECO	20022110	APS CAPINZAL	0	270	0	270	0,01	69
SR SUL	SC	CHAPECO	20022120	APS FRAIBURGO	42	588	558	1188	0,03	300
SR SUL	SC	CHAPECO	20022140	APS PINHALZINHO	48	276	126	450	0,01	115
SR SUL	SC	CHAPECO	20022150	APS PORTO UNIÃO	72	534	354	960	0,03	243
SR SUL	SC	CHAPECO	20022160	APS XAXIM	84	270	48	402	0,01	101
SR SUL	SC	CHAPECO	20022170	APSDJ CHAPECÓ	204	492	312	1008	0,03	254
SR SUL	SC	CRICIUMA	20023010	APS ARARANGUÁ	924	1068	1086	3078	0,09	778
SR SUL	SC	CRICIUMA	20023020	APS BRAÇO DO NORTE	302	742	718	1762	0,05	446
SR SUL	SC	CRICIUMA	20023030	APS CRICIUMA	762	1734	1344	3840	0,11	976
SR SUL	SC	CRICIUMA	20023040	APS LAGUNA	666	720	48	1434	0,04	364
SR SUL	SC	CRICIUMA	20023050	APS ORLEANS	498	1008	984	2490	0,07	630
SR SUL	SC	CRICIUMA	20023060	APS TUBARÃO	1984	2404	1898	6286	0,18	1590
SR SUL	SC	CRICIUMA	20023070	APS URUSSANGA	642	1024	832	2498	0,07	633
SR SUL	SC	CRICIUMA	20023080	APS IÇARA	426	390	360	1176	0,03	297
SR SUL	SC	CRICIUMA	20023090	APS LAURO MÜLLER	72	720	798	1590	0,05	404
SR SUL	SC	CRICIUMA	20023110	APS SOMBRIO	1044	990	1146	3180	0,09	801
SR SUL	SC	CRICIUMA	20023120	APSDJ CRICIUMA	1116	1110	1140	3366	0,10	850
SR SUL	SC	CRICIUMA	20023130	APS FORQUILHINHA	342	450	390	1182	0,03	298
SR SUL	PR	CURITIBA	14001010	APS CURITIBA-CÂNDIDO LOPES	2084	3494	2984	8562	0,24	2164
SR SUL	PR	CURITIBA	14001020	APS CURITIBA-HAUER	2456	3382	3606	9444	0,27	2389
SR SUL	PR	CURITIBA	14001030	APS ATENDIMENTO ACORDOS INTERNACIONAIS CURITIBA	40	176	160	376	0,01	95
SR SUL	PR	CURITIBA	14001060	APS CURITIBA-VISCONDE DE GUARAPUAVA	1802	2310	2068	6180	0,18	1566
SR SUL	PR	CURITIBA	14001070	APS CURITIBA-XV DE NOVENBRO	3484	4278	3742	11504	0,33	2903
SR SUL	PR	CURITIBA	14001080	APS PARANAGUÁ	1200	1506	1500	4206	0,12	1062
SR SUL	PR	CURITIBA	14001090	APS ARAUCÁRIA	982	1406	1302	3690	0,10	932
SR SUL	PR	CURITIBA	14001100	APS SÃO JOSÉ DOS PINHAIS	1360	1680	1446	4486	0,13	1133
SR SUL	PR	CURITIBA	14001110	APS COLOMBO	86	404	568	1058	0,03	270
SR SUL	PR	CURITIBA	14001120	APS FAZENDA RIO GRANDE	324	684	570	1578	0,04	399
SR SUL	PR	CURITIBA	14001130	APS CAMPO LARGO	1146	1682	1478	4306	0,12	1087
SR SUL	PR	CURITIBA	14001140	APSDJ CURITIBA	924	1068	378	2370	0,07	601
SR SUL	PR	CURITIBA	14001150	APS PINHAIS	540	910	720	2170	0,06	550
SR SUL	PR	CURITIBA	14001160	APS CAMPINA GRANDE DO SUL	296	368	368	1032	0,03	261
SR SUL	PR	CURITIBA	14001170	APS LAPA	88	192	80	360	0,01	91
SR SUL	PR	CURITIBA	14001180	APS MANDRITUBA	246	318	360	924	0,03	234
SR SUL	PR	CURITIBA	14001190	APS ITAPERUÇU	40	152	16	208	0,01	52
SR SUL	SC	FLORIANOPOLIS	20001010	APS BIGUAÇU	1070	1102	1280	3452	0,10	871
SR SUL	SC	FLORIANOPOLIS	20001020	APS CURITIBANOS	40	16	0	56	0,00	14

SR SUL	SC	FLORIANOPOLIS	20001030	3076	3150	8526	0,24	2150
SR SUL	SC	FLORIANOPOLIS	20001040	2688	3092	7386	0,21	1868
SR SUL	SC	FLORIANOPOLIS	20001050	120	276	942	0,03	239
SR SUL	SC	FLORIANOPOLIS	20001060	2866	2944	7658	0,22	1934
SR SUL	SC	FLORIANOPOLIS	20001070	1248	1272	3414	0,10	863
SR SUL	SC	FLORIANOPOLIS	20001080	2966	2674	7444	0,21	1880
SR SUL	SC	FLORIANOPOLIS	20001090	1032	1066	2874	0,08	726
SR SUL	SC	FLORIANOPOLIS	20001100	396	360	1050	0,03	264
SR SUL	SC	FLORIANOPOLIS	20001110	0	36	36	0,00	12
SR SUL	SC	FLORIANOPOLIS	20001120	528	462	1374	0,04	348
SR SUL	SC	FLORIANOPOLIS	20001130	304	208	640	0,02	162
SR SUL	SC	FLORIANOPOLIS	20001140	760	584	1808	0,05	457
SR SUL	RS	IJUÍ	19023010	768	752	1680	0,05	425
SR SUL	RS	IJUÍ	19023020	658	694	1756	0,05	445
SR SUL	RS	IJUÍ	19023030	738	654	1614	0,05	407
SR SUL	RS	IJUÍ	19023040	378	288	990	0,03	252
SR SUL	RS	IJUÍ	19023050	676	42	718	0,02	182
SR SUL	RS	IJUÍ	19023060	688	680	1368	0,04	347
SR SUL	RS	IJUÍ	19023070	1536	1522	4348	0,12	1096
SR SUL	RS	IJUÍ	19023080	1428	1432	3608	0,10	911
SR SUL	RS	IJUÍ	19023090	1174	1280	2454	0,07	620
SR SUL	RS	IJUÍ	19023100	966	812	2238	0,06	565
SR SUL	RS	IJUÍ	19023110	1338	1424	3968	0,11	1002
SR SUL	RS	IJUÍ	19023120	312	198	510	0,01	129
SR SUL	RS	IJUÍ	19023130	284	392	698	0,02	177
SR SUL	RS	IJUÍ	19023140	176	288	768	0,02	194
SR SUL	RS	IJUÍ	19023160	210	360	942	0,03	237
SR SUL	SC	JOINVILLE	20024010	296	0	440	0,01	110
SR SUL	SC	JOINVILLE	20024020	1052	854	2690	0,08	680
SR SUL	SC	JOINVILLE	20024030	2296	2172	6030	0,17	1525
SR SUL	SC	JOINVILLE	20024040	1556	1270	4118	0,12	1039
SR SUL	SC	JOINVILLE	20024050	766	878	2620	0,07	662
SR SUL	SC	JOINVILLE	20024070	194	522	1260	0,04	319
SR SUL	SC	JOINVILLE	20024080	798	786	2076	0,06	525
SR SUL	SC	JOINVILLE	20024090	108	108	336	0,01	85
SR SUL	PR	LONDRINA	14022010	1676	1374	4494	0,13	1134
SR SUL	PR	LONDRINA	14022020	964	1124	3738	0,11	942
SR SUL	PR	LONDRINA	14022030	1440	1284	3990	0,11	993
SR SUL	PR	LONDRINA	14022040	1086	990	2892	0,08	729
SR SUL	PR	LONDRINA	14022050	840	684	2298	0,06	578
SR SUL	PR	LONDRINA	14022060	1710	1206	4716	0,13	1191
SR SUL	PR	LONDRINA	14022070	2296	2516	7582	0,21	1912
SR SUL	PR	LONDRINA	14022080	1046	1004	3292	0,09	829
SR SUL	PR	LONDRINA	14022090	732	624	2046	0,06	516
SR SUL	PR	LONDRINA	14022100	684	462	1692	0,05	428
SR SUL	PR	LONDRINA	14022120	960	760	2432	0,07	614

ACORDOS INTERNACIONAIS FLORIANÓPOLIS



PREVIDÊNCIA SOCIAL
INSTITUTO NACIONAL DO SEGURO SOCIAL

SR SUL	PR LONDRINA	14022130	APS ANDIRÁ	336	416	376	1128	0,03	285
SR SUL	PR LONDRINA	14022140	APS CAMBARÁ	416	320	352	1088	0,03	275
SR SUL	PR LONDRINA	14022150	APS MANDAGUARI	126	30	0	156	0,00	40
SR SUL	PR LONDRINA	14022160	APS SANTO ANTONIO DA PLATINA	136	0	0	136	0,00	34
SR SUL	PR MARINGÁ	14023010	APS CAMPO MOURÃO	1588	1840	1892	5320	0,15	1342
SR SUL	PR MARINGÁ	14023020	APS CIANOORTE	1046	1122	810	2978	0,08	754
SR SUL	PR MARINGÁ	14023030	APS GOIOERÉ	30	60	0	90	0,00	25
SR SUL	PR MARINGÁ	14023040	APS LOANDA	360	570	594	1524	0,04	387
SR SUL	PR MARINGÁ	14023050	APS MARINGÁ	2034	3406	2184	7624	0,22	1927
SR SUL	PR MARINGÁ	14023060	APS PARANAVAI	2160	2664	2416	7240	0,20	1826
SR SUL	PR MARINGÁ	14023070	APS UMUARAMA	1542	1896	1378	4816	0,14	1216
SR SUL	PR MARINGÁ	14023080	APS COLORADO	408	504	718	1630	0,05	411
SR SUL	PR MARINGÁ	14023100	APS PAIÇANDU	156	156	144	456	0,01	115
SR SUL	PR MARINGÁ	14023110	APS ASTORGA	144	152	152	448	0,01	113
SR SUL	PR MARINGÁ	14023120	AFSDJ MARINGÁ	232	496	320	1048	0,03	265
SR SUL	PR MARINGÁ	14023130	APS CRUZEIRO DO OESTE	152	88	160	400	0,01	101
SR SUL	PR MARINGÁ	14023140	APS NOVA ESPERANÇA	32	80	160	272	0,01	69
SR SUL	RS NOVO HAMBURGO	19024010	APS CAMPO BOM	624	884	720	2228	0,06	563
SR SUL	RS NOVO HAMBURGO	19024020	APS DOIS IRMÃOS	120	724	502	1346	0,04	342
SR SUL	RS NOVO HAMBURGO	19024030	APS ENCANTADO	26	850	784	1660	0,05	420
SR SUL	RS NOVO HAMBURGO	19024040	APS ESTRELA	208	536	32	776	0,02	195
SR SUL	RS NOVO HAMBURGO	19024050	APS LAJEADO	176	774	174	1124	0,03	288
SR SUL	RS NOVO HAMBURGO	19024060	APS MONTENEGRO	342	1390	664	2396	0,07	603
SR SUL	RS NOVO HAMBURGO	19024070	APS NOVO HAMBURGO	1416	1744	1388	4548	0,13	1149
SR SUL	RS NOVO HAMBURGO	19024080	APS SÃO LEOPOLDO	1260	1560	1648	4468	0,13	1130
SR SUL	RS NOVO HAMBURGO	19024090	APS SÃO SEBASTIÃO DO CAÍ	594	576	462	1632	0,05	411
SR SUL	RS NOVO HAMBURGO	19024100	APS SAPIRANGA	918	1044	606	2568	0,07	648
SR SUL	RS NOVO HAMBURGO	19024110	APS TAQUARA	928	1306	878	3112	0,09	784
SR SUL	RS NOVO HAMBURGO	19024120	APS TAQUARI	864	792	608	2264	0,06	571
SR SUL	RS NOVO HAMBURGO	19024160	AFSDJ NOVO HAMBURGO	258	534	102	894	0,03	225
SR SUL	RS PASSO FUNDO	19024170	APS PORTÃO	264	272	320	856	0,02	216
SR SUL	RS PASSO FUNDO	19025010	APS CARAZINHO	1012	1884	1588	4484	0,13	1134
SR SUL	RS PASSO FUNDO	19025020	APS ERECHIM	2072	2832	2218	7122	0,20	1800
SR SUL	RS PASSO FUNDO	19025040	APS LAGOA VERMELHA	926	672	90	1688	0,05	426
SR SUL	RS PASSO FUNDO	19025050	APS PASSO FUNDO	2482	3162	2710	8354	0,24	2111
SR SUL	RS PASSO FUNDO	19025060	APS SOLEDADE	726	1002	1044	2772	0,08	701
SR SUL	RS PASSO FUNDO	19025070	APS CASCA	200	304	64	568	0,02	144
SR SUL	RS PASSO FUNDO	19025090	APS MARAU	440	768	760	1968	0,06	497
SR SUL	RS PASSO FUNDO	19025110	APS SERAFINA CORREA	276	210	240	726	0,02	184
SR SUL	RS PASSO FUNDO	19025120	APS ESPUMOSO	274	546	466	1266	0,04	325
SR SUL	RS PASSO FUNDO	19025130	AFSDJ PASSO FUNDO	104	160	128	392	0,01	99
SR SUL	RS PASSO FUNDO	19025140	APS SARANDI	564	624	552	1740	0,05	439
SR SUL	RS PELOTAS	19026010	APS BAGÉ	1584	2292	1868	5744	0,16	1452
SR SUL	RS PELOTAS	19026020	APS CAMAQUÁ	514	594	462	1570	0,04	398
SR SUL	RS PELOTAS	19026030	APS JAGUARÃO	352	384	0	736	0,02	186
SR SUL	RS PELOTAS	19026040	APS PELOTAS	2368	3708	3324	9400	0,27	2374



Previdência Social, patrimônio do trabalhador brasileiro.



PREVIDÊNCIA SOCIAL
INSTITUTO NACIONAL DO SEGURO SOCIAL

SR SUL	RS	PELOTAS	19026050	APS RIO GRANDE	2284	3182	2780	8246	0,23	2082
SR SUL	RS	PELOTAS	19026060	APS SÃO LOURENÇO DO SUL	634	880	536	2050	0,06	518
SR SUL	RS	PELOTAS	19026070	APS CANGUÇU	324	468	426	1218	0,03	310
SR SUL	RS	PELOTAS	19026090	APS SANTA VITÓRIA DO PALMAR	104	336	176	616	0,02	156
SR SUL	RS	PELOTAS	19026100	APS TAPES	322	504	214	1040	0,03	263
SR SUL	RS	PELOTAS	19026110	APSDJ PELOTAS	240	336	320	896	0,03	226
SR SUL	RS	PELOTAS	19026120	APS CAPO DO LEÃO	160	168	144	472	0,01	119
SR SUL	PR	PONTA GROSSA	14024010	APS GUARAPUAVA	928	1098	830	2856	0,08	721
SR SUL	PR	PONTA GROSSA	14024020	APS IRATI	1592	2360	2208	6160	0,17	1555
SR SUL	PR	PONTA GROSSA	14024030	APS JAGUARIANA	366	1074	840	2280	0,06	575
SR SUL	PR	PONTA GROSSA	14024040	APS LARANJEIRAS DO SUL	792	1050	774	2616	0,07	662
SR SUL	PR	PONTA GROSSA	14024050	APS PONTA GROSSA	922	872	510	2304	0,07	586
SR SUL	PR	PONTA GROSSA	14024060	APS TELÊMACO BORBA	40	216	40	296	0,01	74
SR SUL	PR	PONTA GROSSA	14024070	APS UNIAO DA VITÓRIA	948	1194	984	3126	0,09	791
SR SUL	PR	PONTA GROSSA	14024080	APS CASTRO	1088	1464	1128	3680	0,10	990
SR SUL	PR	PONTA GROSSA	14024090	APS IBAITI	488	1078	262	1828	0,05	463
SR SUL	PR	PONTA GROSSA	14024110	APS PITANGA	872	1296	832	3000	0,09	758
SR SUL	PR	PONTA GROSSA	14024120	APS ARAPOTI	418	448	440	1306	0,04	329
SR SUL	PR	PONTA GROSSA	14024130	APS IMBITUVA	358	330	330	1150	0,03	290
SR SUL	PR	PONTA GROSSA	14024140	APS PRUDENTÓPOLIS	568	552	240	1360	0,04	344
SR SUL	PR	PONTA GROSSA	14024150	APSDJ PONTA GROSSA	402	606	342	1350	0,04	340
SR SUL	PR	PONTA GROSSA	14024160	APS PINHÃO	80	168	160	408	0,01	103
SR SUL	RS	PORTO ALEGRE	19001010	APS PORTO ALEGRE-AZENHA	1110	1596	1456	4162	0,12	1051
SR SUL	RS	PORTO ALEGRE	19001020	APS PORTO ALEGRE-CENTRO	2560	3504	3618	9682	0,27	2446
SR SUL	RS	PORTO ALEGRE	19001040	APS PORTO ALEGRE-NORTE	1296	1662	1890	4848	0,14	1226
SR SUL	RS	PORTO ALEGRE	19001050	APS PORTO ALEGRE-PARTENON	320	676	622	1618	0,05	411
SR SUL	RS	PORTO ALEGRE	19001060	APS PORTO ALEGRE-PETRÓPOLIS	980	1556	1158	3694	0,11	937
SR SUL	RS	PORTO ALEGRE	19001070	APS PORTO ALEGRE-SUL	1326	1888	2112	5326	0,15	1345
SR SUL	RS	PORTO ALEGRE	19001080	APS VIAMÃO	894	1272	898	3064	0,09	774
SR SUL	RS	PORTO ALEGRE	19001090	APS ALVORADA	1658	1994	2000	5652	0,16	1428
SR SUL	RS	PORTO ALEGRE	19001110	APSDJ PORTO ALEGRE	696	600	510	1806	0,05	458
SR SUL	RS	PORTO ALEGRE	19001120	APS PORTO ALEGRE - PARTENON 2	792	1604	1416	3812	0,11	965
SR SUL	RS	SANTA MARIA	19027010	APS CAÇAPAVA DO SUL	728	924	868	2520	0,07	637
SR SUL	RS	SANTA MARIA	19027020	APS CACHOEIRA DO SUL	1476	1806	1510	4792	0,14	1212
SR SUL	RS	SANTA MARIA	19027040	APS RIO PARDO	306	198	240	744	0,02	189
SR SUL	RS	SANTA MARIA	19027050	APS SANTA CRUZ DO SUL	1734	2178	2054	5966	0,17	1509
SR SUL	RS	SANTA MARIA	19027060	APS SANTA MARIA	2438	3266	2954	8658	0,25	2189
SR SUL	RS	SANTA MARIA	19027070	APS SANTIAGO	762	1320	930	3012	0,09	760
SR SUL	RS	SANTA MARIA	19027080	APS VENÂNCIO AIRES	332	462	300	1094	0,03	277
SR SUL	RS	SANTA MARIA	19027090	APS CACEQUI	0	0	352	352	0,01	88
SR SUL	RS	SANTA MARIA	19027100	APS JULIO DE CASTILHOS	318	432	180	930	0,03	235
SR SUL	RS	SANTA MARIA	19027120	APS SOBRADINHO	300	552	576	1428	0,04	361
SR SUL	RS	SANTA MARIA	19027130	APS TUPANCIRETÁ	416	504	392	1312	0,04	331
SR SUL	RS	SANTA MARIA	19027140	APSDJ SANTA MARIA	48	24	0	72	0,00	18
SR SUL	RS	SANTA MARIA	19027150	APS ENCRUZILHADA DO SUL	200	8	0	208	0,01	52
SR SUL	RS	URUGUAIANA	19028010	APS ALEGRETE	480	702	60	1242	0,04	315



Previdência Social, Instituto Nacional do Seguro Social

SR SUL	RS	URUGUAIANA	19028020	APS SANTANA DO LIVRAMENTO	798	640	1984	0,06	502
SR SUL	RS	URUGUAIANA	19028030	APS SÃO BORJA	324	0	868	0,02	218
SR SUL	RS	URUGUAIANA	19028040	APS SÃO GABRIEL	800	860	2206	0,06	557
SR SUL	RS	URUGUAIANA	19028050	APS URUGUAIANA	1402	654	3568	0,10	904
SR SUL	RS	URUGUAIANA	19028060	APS DOM PEDRITO	424	480	1240	0,04	313
SR SUL	RS	URUGUAIANA	19028070	APS ITAQUI	378	0	716	0,02	182
SR SUL	RS	URUGUAIANA	19028090	APS ROSARIO DO SUL	600	18	1006	0,03	255
SR SUL	RS	URUGUAIANA	19028100	APS QUARAI	440	160	904	0,03	228
SR NORDESTE	SE	ARACAJU	22001010	APS ARACAJU-IVO DO PRADO	7864	6454	19416	0,55	4911
SR NORDESTE	SE	ARACAJU	22001020	APS ARACAJU-SIQUEIRA CAMPOS	6664	5436	16186	0,46	4094
SR NORDESTE	SE	ARACAJU	22001030	APS ESTÂNCIA	1142	1734	4568	0,13	1152
SR NORDESTE	SE	ARACAJU	22001040	APS ITABAIANA	214	2208	3916	0,11	988
SR NORDESTE	SE	ARACAJU	22001060	APS LAGARTO	1338	1760	5300	0,15	1340
SR NORDESTE	SE	ARACAJU	22001070	APS PROPRIÁ	372	798	1902	0,05	481
SR NORDESTE	SE	ARACAJU	22001080	APS TOBIAS BARRETO	678	900	2824	0,08	714
SR NORDESTE	SE	ARACAJU	22001100	APS NOSSA SENHORA DA GLÓRIA	672	678	2202	0,06	557
SR NORDESTE	SE	ARACAJU	22001110	APS SÃO CRISTOVÃO	792	846	2892	0,08	730
SR NORDESTE	SE	ARACAJU	22001120	APS ITABAIANINHA	486	756	2158	0,06	546
SR NORDESTE	SE	ARACAJU	22001130	APS POÇO REDONDO	120	0	192	0,01	48
SR NORDESTE	SE	ARACAJU	22001140	APS POÇO VERDE	486	524	1632	0,05	412
SR NORDESTE	SE	ARACAJU	22001150	APS CANINDE DE SÃO FRANCISCO	398	510	1486	0,04	375
SR NORDESTE	SE	ARACAJU	22001160	APSDJ APACAJU	274	356	1004	0,03	254
SR NORDESTE	SE	ARACAJU	22001170	APS CAPELA	1652	1566	5336	0,15	1350
SR NORDESTE	SE	ARACAJU	22001180	APS NOSSA SENHORA DAS DORES	374	396	1266	0,04	319
SR NORDESTE	SE	ARACAJU	22001190	APS UBAUJUBA	136	112	416	0,01	105
SR NORDESTE	SE	ARACAJU	22001200	APS PORTO DA FOLHA	176	438	1118	0,03	283
SR NORDESTE	BA	BARREIRAS	4021010	APS BARREIRAS	204	172	496	0,01	126
SR NORDESTE	BA	BARREIRAS	4021020	APS BOM JESUS DA LAPA	2294	1016	4440	0,13	1122
SR NORDESTE	BA	BARREIRAS	4021030	APS BOQUIRA	1340	940	2958	0,08	747
SR NORDESTE	BA	BARREIRAS	4021050	APS XIQUE-XIQUE	1008	1040	2856	0,08	721
SR NORDESTE	BA	BARREIRAS	4021060	APS BARRA	1000	962	3168	0,09	801
SR NORDESTE	BA	BARREIRAS	4021070	APS IBOTIRAMA	480	206	1112	0,03	281
SR NORDESTE	BA	BARREIRAS	4021090	APS SÃO FELIX DO CORIBE	534	778	2206	0,06	557
SR NORDESTE	BA	BARREIRAS	4021100	APS SERRA DO RAMALHO	1100	914	2572	0,07	649
SR NORDESTE	BA	BARREIRAS	4021110	APS SANTANA	582	374	1440	0,04	364
SR NORDESTE	BA	BARREIRAS	4021120	APS SANTA MARIA DA VITÓRIA	810	816	2244	0,06	566
SR NORDESTE	BA	BARREIRAS	4021130	APS PARATINGA	414	366	1254	0,04	317
SR NORDESTE	BA	BARREIRAS	4021140	APS SÃO DESIDÉRIO	428	560	1558	0,04	393
SR NORDESTE	BA	BARREIRAS	4021150	APS FORMOSA DO RIO PRETO	30	24	440	0,01	111
SR NORDESTE	BA	BARREIRAS	4021160	APS SANTA RITA DE CASSIA	32	184	352	0,01	89
SR NORDESTE	BA	BARREIRAS	4021170	APS RIACHÃO DAS NEVES	352	120	1000	0,03	254
SR NORDESTE	BA	BARREIRAS	4021180	APS OLIVEIRA DOS BREJINHOS	392	560	1520	0,04	384
SR NORDESTE	BA	BARREIRAS	13021010	APS CAJAZEIRAS	442	506	1480	0,04	374
SR NORDESTE	PB	CAMPINA GRANDE	13021020	APS CAMPINA GRANDE-CATOLÉ	930	1128	3312	0,09	838
SR NORDESTE	PB	CAMPINA GRANDE	13021030	APS CAMPINA GRANDE - DINAMÉRICA	834	1650	4494	0,13	1136
					890	992	3272	0,09	828



PREVIDÊNCIA SOCIAL
INSTITUTO NACIONAL DO SEGURO SOCIAL

SR NORDESTE	PB	CAMPINA GRANDE	13021040	APS CAMPINA GRANDE-TIRADENTES	420	876	822	2118	0,06	535
SR NORDESTE	PB	CAMPINA GRANDE	13021050	APS CATOLÉ DO ROCHA	118	484	342	924	0,03	234
SR NORDESTE	PB	CAMPINA GRANDE	13021080	APS ITAPORANGA	354	986	1206	2546	0,07	644
SR NORDESTE	PB	CAMPINA GRANDE	13021090	APS PATOS	640	1040	1034	2714	0,08	685
SR NORDESTE	PB	CAMPINA GRANDE	13021100	APS POMBAL	436	994	242	1672	0,05	423
SR NORDESTE	PB	CAMPINA GRANDE	13021110	APS SOUSA	1142	2072	1532	4746	0,13	1202
SR NORDESTE	PB	CAMPINA GRANDE	13021120	APS TEIXEIRA	234	528	510	1272	0,04	322
SR NORDESTE	PB	CAMPINA GRANDE	13021130	APS BONITO DE SANTA FÉ	216	394	408	1018	0,03	257
SR NORDESTE	PB	CAMPINA GRANDE	13021140	APS MONTEIRO	468	744	612	1824	0,05	461
SR NORDESTE	PB	CAMPINA GRANDE	13021160	APS PRINCESA ISABEL	368	768	528	1664	0,05	420
SR NORDESTE	PB	CAMPINA GRANDE	13021170	APS SANTA LUZIA	282	654	576	1512	0,04	382
SR NORDESTE	PB	CAMPINA GRANDE	13021180	APS SERRA BRANCA	0	0	256	472	0,01	119
SR NORDESTE	PB	CAMPINA GRANDE	13021200	APSDJ CAMPINA GRANDE	0	120	108	228	0,01	58
SR NORDESTE	PE	CARUARU	15021210	APS QUEIMADAS	156	328	214	698	0,02	176
SR NORDESTE	PE	CARUARU	15021020	APS BEZERROS	624	840	760	2224	0,06	561
SR NORDESTE	PE	CARUARU	15021050	APS CARPINA	444	588	288	1320	0,04	333
SR NORDESTE	PE	CARUARU	15021060	APS CARUARU	138	2454	1770	4362	0,12	1103
SR NORDESTE	PE	CARUARU	15021070	APS ESCADA	384	660	360	1424	0,04	360
SR NORDESTE	PE	CARUARU	15021080	APS GRAVATÁ	872	576	368	1816	0,05	459
SR NORDESTE	PE	CARUARU	15021090	APS LIMOEIRO	394	2000	766	3160	0,09	798
SR NORDESTE	PE	CARUARU	15021100	APS NAZARÉ DA MATA	264	758	500	1522	0,04	384
SR NORDESTE	PE	CARUARU	15021110	APS RIBEIRÃO	96	168	144	408	0,01	103
SR NORDESTE	PE	CARUARU	15021120	APS SÃO JOAQUIM DO MONTE	136	240	264	640	0,02	161
SR NORDESTE	PE	CARUARU	15021140	APS SURUBIM	684	744	450	1878	0,05	474
SR NORDESTE	PE	CARUARU	15021150	APS TIMBAUBA	1000	1768	1064	3832	0,11	969
SR NORDESTE	PE	CARUARU	15021160	APS VITORIA DE SANTO ANTÃO	444	750	708	1902	0,05	481
SR NORDESTE	PE	CARUARU	15021190	APS BELO JARDIM	528	950	0	1478	0,04	375
SR NORDESTE	PE	CARUARU	15021210	APSDJ CARUARU	0	30	0	30	0,00	8
SR NORDESTE	BA	FEIRA DE SANTANA	4022020	APS AMÉLIA RODRIGUES	654	774	684	2112	0,06	533
SR NORDESTE	BA	FEIRA DE SANTANA	4022030	APS CONCEIÇÃO DO COITÉ	972	1200	1164	3336	0,09	841
SR NORDESTE	BA	FEIRA DE SANTANA	4022050	APS FEIRA DE SANTANA	2652	3288	3080	9020	0,26	2279
SR NORDESTE	BA	FEIRA DE SANTANA	4022060	APS IPIRÁ	438	610	576	1624	0,05	410
SR NORDESTE	BA	FEIRA DE SANTANA	4022070	APS ITABERABA	1058	1470	1000	3528	0,10	890
SR NORDESTE	BA	FEIRA DE SANTANA	4022080	APS JEQUIÉ	1646	1994	1872	5512	0,16	1393
SR NORDESTE	BA	FEIRA DE SANTANA	4022090	APS MUNDO NOVO	456	672	496	1624	0,05	410
SR NORDESTE	BA	FEIRA DE SANTANA	4022110	APS RIACHÃO DO JACUIPE	414	390	426	1230	0,03	310
SR NORDESTE	BA	FEIRA DE SANTANA	4022130	APS SERRINHA	1584	1846	1812	5242	0,15	1322
SR NORDESTE	BA	FEIRA DE SANTANA	4022140	APS SEABRA	1278	1520	1242	4040	0,11	1021
SR NORDESTE	BA	FEIRA DE SANTANA	4022150	APS FEIRA DE SANTANA-MUCHILA	2168	2766	2650	7584	0,21	1915
SR NORDESTE	BA	FEIRA DE SANTANA	4022160	APS ICHU	304	336	304	944	0,03	238
SR NORDESTE	BA	FEIRA DE SANTANA	4022170	APS IRAQUARA	548	624	666	1838	0,05	464
SR NORDESTE	BA	FEIRA DE SANTANA	4022180	APS ITIRUCU	502	798	730	2030	0,06	512
SR NORDESTE	BA	FEIRA DE SANTANA	4022200	APS RUY BARBOSA	596	688	588	1872	0,05	473
SR NORDESTE	BA	FEIRA DE SANTANA	4022210	APS IRARÁ	536	544	536	1616	0,05	408
SR NORDESTE	BA	FEIRA DE SANTANA	4022220	APS QUEIMADAS	360	456	448	1264	0,04	319
SR NORDESTE	BA	FEIRA DE SANTANA	4022230	APS SANTO ESTEVIÃO	458	528	450	1436	0,04	362



Previdência Social, seguradora do trabalhador brasileiro.

SR NORDESTE	BA	FEIRA DE SANTANA	4022240	APS VALENTE	328	384	304	1016	0,03	256
SR NORDESTE	BA	FEIRA DE SANTANA	4022250	APSDJ FEIRA DE SANTANA	330	342	178	850	0,02	214
SR NORDESTE	CE	FORTALEZA	5001010	APS ARACATI	390	1652	1472	3514	0,10	887
SR NORDESTE	CE	FORTALEZA	5001020	APS BATURITE	450	672	468	1590	0,05	403
SR NORDESTE	CE	FORTALEZA	5001030	APS CASCAVEL	144	168	240	552	0,02	139
SR NORDESTE	CE	FORTALEZA	5001040	APS CAUCAIA	1602	1872	1638	5112	0,14	1290
SR NORDESTE	CE	FORTALEZA	5001050	APS FORTALEZA-ALDEOTA	2674	3620	2770	9064	0,26	2293
SR NORDESTE	CE	FORTALEZA	5001060	APS FORTALEZA-CENTRO-OESTE	2172	2802	2490	7464	0,21	1886
SR NORDESTE	CE	FORTALEZA	5001070	APS FORTALEZA-JACARECANGA	714	1152	1230	3096	0,09	783
SR NORDESTE	CE	FORTALEZA	5001080	APS FORTALEZA - SUL	1812	2696	2280	6788	0,19	1711
SR NORDESTE	CE	FORTALEZA	5001090	APS FORTALEZA-MESSEJANA	2074	4404	4074	10552	0,30	2665
SR NORDESTE	CE	FORTALEZA	5001100	APS FORTALEZA - DAMAS	1194	3110	2418	6722	0,19	1700
SR NORDESTE	CE	FORTALEZA	5001110	APS FORTALEZA-PARQUELÂNDIA	1466	3330	2956	7752	0,22	1959
SR NORDESTE	CE	FORTALEZA	5001120	APS FORTALEZA-CENTRO	2826	3870	3504	10200	0,29	2574
SR NORDESTE	CE	FORTALEZA	5001130	APS MARANGUAPE	894	1242	894	3030	0,09	767
SR NORDESTE	CE	FORTALEZA	5001140	APS PACAJUS	640	1212	1180	3032	0,09	766
SR NORDESTE	CE	FORTALEZA	5001150	APS REDENAO	40	396	16	452	0,01	113
SR NORDESTE	CE	FORTALEZA	5001160	APS RUSSAS	734	1306	1306	3346	0,09	844
SR NORDESTE	CE	FORTALEZA	5001170	APS CANINDE	178	272	0	450	0,01	114
SR NORDESTE	CE	FORTALEZA	5001180	APS QUIXADÁ	1040	1554	1434	4028	0,11	1017
SR NORDESTE	CE	FORTALEZA	5001190	APS QUIXERAMOBIM	204	366	360	930	0,03	235
SR NORDESTE	CE	FORTALEZA	5001200	APS BOA VIAGEM	240	1002	750	1992	0,06	503
SR NORDESTE	CE	FORTALEZA	5001210	APS MARACANAÚ	588	1380	1128	3096	0,09	782
SR NORDESTE	CE	FORTALEZA	5001230	APS PACATUBA	338	168	520	1026	0,03	260
SR NORDESTE	CE	FORTALEZA	5001240	APSDJ FORTALEZA	1218	1902	1122	4242	0,12	1076
SR NORDESTE	CE	FORTALEZA	5001250	APS PARACURU	0	384	340	724	0,02	183
SR NORDESTE	CE	FORTALEZA	5001260	APS HORIZONTE	510	570	534	1614	0,05	408
SR NORDESTE	CE	FORTALEZA	5001270	APS SAO GONCALO DO AMARANTE	464	504	408	1376	0,04	347
SR NORDESTE	CE	FORTALEZA	5001280	APS PENTECOSTE	0	64	144	208	0,01	53
SR NORDESTE	CE	FORTALEZA	5001290	APS BEBERIBE	72	168	168	408	0,01	103
SR NORDESTE	CE	FORTALEZA	5001300	APS PARAIPABA	256	288	304	848	0,02	214
SR NORDESTE	CE	FORTALEZA	5001310	APS ARACOIABA	342	138	252	732	0,02	185
SR NORDESTE	CE	FORTALEZA	5001320	APS TABULEIRO DO NORTE	48	360	160	568	0,02	143
SR NORDESTE	CE	FORTALEZA	5001330	APS LIMOEIRO DO NORTE	136	144	136	416	0,01	105
SR NORDESTE	CE	FORTALEZA	5001340	APS OCARA	152	80	0	232	0,01	59
SR NORDESTE	CE	FORTALEZA	5001350	APS MORADA NOVA	160	336	320	816	0,02	206
SR NORDESTE	CE	FORTALEZA	5001360	APS JAGUARIBE	24	0	0	24	0,00	6
SR NORDESTE	CE	FORTALEZA	5001370	APS IRACEMA	72	160	48	280	0,01	71
SR NORDESTE	CE	FORTALEZA	5001380	APS AQUIRAZ	224	456	296	976	0,03	247
SR NORDESTE	PE	GARANHUNS	15022010	APS AFOGADOS DA INGAZEIRA	860	1628	1392	3880	0,11	979
SR NORDESTE	PE	GARANHUNS	15022020	APS ARCOVERDE	1392	2400	1670	5462	0,15	1380
SR NORDESTE	PE	GARANHUNS	15022040	APS GARANHUNS	1152	2340	1452	4944	0,14	1250
SR NORDESTE	PE	GARANHUNS	15022050	APS PALMARES	1264	2130	1992	5386	0,15	1360
SR NORDESTE	PE	GARANHUNS	15022060	APS PESQUEIRA	408	1196	192	1796	0,05	454
SR NORDESTE	PE	GARANHUNS	15022070	APS BOM CONSELHO	228	480	348	1056	0,03	267
SR NORDESTE	PE	GARANHUNS	15022080	APS CANHOTINHO	496	1112	912	2520	0,07	637

SR NORDESTE	PE	GARANHUINS	15022110	APS PALMEIRINA	0	648	224	872	0,02	221
SR NORDESTE	PE	GARANHUINS	15022120	APS SÃO JOSÉ DO EGITO	336	672	488	1496	0,04	378
SR NORDESTE	PE	GARANHUINS	15022130	APS BARREIROS	792	1516	1326	3634	0,10	917
SR NORDESTE	PE	GARANHUINS	15022140	APS ÁGUAS BELAS	168	600	512	1280	0,04	324
SR NORDESTE	PE	GARANHUINS	15022150	APS CAETES	72	248	200	520	0,01	131
SR NORDESTE	PE	GARANHUINS	15022160	APS SÃO JOÃO	192	336	280	808	0,02	204
SR NORDESTE	PE	GARANHUINS	15022170	APS SERTÂNIA	312	648	216	1176	0,03	297
SR NORDESTE	PE	GARANHUINS	15022180	APS IBIMIRIM	240	424	360	1024	0,03	259
SR NORDESTE	PE	GARANHUINS	15022190	APS TABIRA	176	480	432	1088	0,03	275
SR NORDESTE	PE	GARANHUINS	15022200	APS CUSTÓDIA	384	640	608	1632	0,05	412
SR NORDESTE	MA	IMPERATRIZ	9021010	APS BARRA DO CORDA	870	1242	0	2112	0,06	533
SR NORDESTE	MA	IMPERATRIZ	9021030	APS IMPERATRIZ	2232	3234	1074	6540	0,19	1655
SR NORDESTE	MA	IMPERATRIZ	9021040	APS SANTA INÊS	2052	2496	2406	6954	0,20	1759
SR NORDESTE	MA	IMPERATRIZ	9021050	APS ACAILÂNDIA	510	984	990	2484	0,07	628
SR NORDESTE	MA	IMPERATRIZ	9021060	APS BALSAS	546	222	0	768	0,02	193
SR NORDESTE	MA	IMPERATRIZ	9021080	APS PRESIDENTE DUTRA	1944	2454	2538	6936	0,20	1753
SR NORDESTE	MA	IMPERATRIZ	9021090	APS SANTA LUZIA DO PARUÁ	1128	1368	1332	3828	0,11	967
SR NORDESTE	MA	IMPERATRIZ	9021100	APS GRAJAU	492	612	828	1932	0,05	489
SR NORDESTE	MA	IMPERATRIZ	9021120	APSDJ IMPERATRIZ	18	30	0	48	0,00	12
SR NORDESTE	MA	IMPERATRIZ	9021130	APS AMARANTE DO MARANHÃO	304	408	56	768	0,02	195
SR NORDESTE	MA	IMPERATRIZ	9021140	APS GOVERNADOR NUNES FREIRE	330	336	456	1122	0,03	284
SR NORDESTE	MA	IMPERATRIZ	9021150	APS ITINGA DO MARANHÃO	258	426	448	1132	0,03	287
SR NORDESTE	MA	IMPERATRIZ	9021160	APS ARAME	222	360	360	930	0,03	235
SR NORDESTE	BA	ITABUNA	4023010	APS EUNÁPOLIS	1064	1382	1276	3722	0,11	941
SR NORDESTE	BA	ITABUNA	4023020	APS ILHEUS	1814	2104	1790	5708	0,16	1443
SR NORDESTE	BA	ITABUNA	4023030	APS IPÍAU	874	950	880	2704	0,08	683
SR NORDESTE	BA	ITABUNA	4023040	APS ITABUNA	2182	2504	2366	7052	0,20	1783
SR NORDESTE	BA	ITABUNA	4023050	APS ITAMARAÍ	874	1248	1148	3270	0,09	824
SR NORDESTE	BA	ITABUNA	4023060	APS TEIXEIRA DE FREITAS	1296	1736	1576	4608	0,13	1163
SR NORDESTE	BA	ITABUNA	4023070	APS CAMACAN	400	544	496	1440	0,04	364
SR NORDESTE	BA	ITABUNA	4023080	APS CANAVIEIRAS	328	434	376	1138	0,03	286
SR NORDESTE	BA	ITABUNA	4023090	APS CARAVELAS	416	612	526	1554	0,04	392
SR NORDESTE	BA	ITABUNA	4023100	APS COARACI	216	392	336	944	0,03	238
SR NORDESTE	BA	ITABUNA	4023110	APS GANDU	608	688	688	1984	0,06	500
SR NORDESTE	BA	ITABUNA	4023130	APS PORTO SEGURO	472	660	568	1700	0,05	429
SR NORDESTE	BA	ITABUNA	4023140	APSDJ ITABUNA	224	112	48	384	0,01	96
SR NORDESTE	BA	ITABUNA	4023150	APS ITABELA	490	678	528	1696	0,05	428
SR NORDESTE	BA	ITABUNA	4023160	APS MUCURI	480	576	464	1520	0,04	383
SR NORDESTE	BA	ITABUNA	4023170	APS PRADO	664	840	672	2176	0,06	549
SR NORDESTE	BA	ITABUNA	4023180	APS IBICARAI	296	384	192	872	0,02	220
SR NORDESTE	BA	ITABUNA	4023190	APS MEDEIROS NETO	96	390	200	686	0,02	173
SR NORDESTE	BA	ITABUNA	4023200	APS ITANHÉM	352	448	472	1272	0,04	321
SR NORDESTE	BA	ITABUNA	4023210	APS IBIRATAIA	560	656	480	1696	0,05	428
SR NORDESTE	BA	ITABUNA	4023220	APS IBIRAPITANGA	312	384	392	1184	0,03	299
SR NORDESTE	BA	ITABUNA	4023230	APS BELMONTE	56	552	168	776	0,02	197
SR NORDESTE	BA	ITABUNA	4023240	APS UBAITABA	176	232	160	568	0,02	144



PREVIDÊNCIA SOCIAL
INSTITUTO NACIONAL DO SEGURO SOCIAL


SR NORDESTE	PB	JOAO PESSOA	13001010	APS BAYEUX	900	822	2358	0,07	597
SR NORDESTE	PB	JOAO PESSOA	13001020	APS GUARABIRA	2304	1846	5674	0,16	1434
SR NORDESTE	PB	JOAO PESSOA	13001030	APS ITABAIANA	168	320	792	0,02	200
SR NORDESTE	PB	JOAO PESSOA	13001040	APS JOÃO PESSOA-BELA VISTA	2196	2400	5718	0,16	1444
SR NORDESTE	PB	JOAO PESSOA	13001050	APS JOÃO PESSOA-CENTRO	2214	3650	10090	0,29	2551
SR NORDESTE	PB	JOAO PESSOA	13001060	APS JOÃO PESSOA-CIDADÁ	372	780	1806	0,05	456
SR NORDESTE	PB	JOAO PESSOA	13001070	APS JOÃO PESSOA-TAMBAUZINHO	2382	3672	10402	0,29	2627
SR NORDESTE	PB	JOAO PESSOA	13001080	APS JOÃO PESSOA-SUL	768	1206	3692	0,10	935
SR NORDESTE	PB	JOAO PESSOA	13001090	APS RIO TINTO	1146	1202	4070	0,12	1029
SR NORDESTE	PB	JOAO PESSOA	13001100	APS SANTA RITA	800	1440	3648	0,10	922
SR NORDESTE	PB	JOAO PESSOA	13001110	APS SOLÁNEA	480	552	1608	0,05	406
SR NORDESTE	PB	JOAO PESSOA	13001120	APS CUITE	168	632	1552	0,04	393
SR NORDESTE	PB	JOAO PESSOA	13001130	APS ESPERANÇA	128	432	832	0,02	210
SR NORDESTE	PB	JOAO PESSOA	13001140	APS CABEDELO	564	900	2532	0,07	640
SR NORDESTE	PB	JOAO PESSOA	13001160	APS SAPE	0	144	240	0,01	61
SR NORDESTE	PB	JOAO PESSOA	13001170	APS PEDRAS DE FOGO	328	328	1128	0,03	285
SR NORDESTE	PB	JOAO PESSOA	13001180	APSDJ JOAO PESSOA	150	474	1056	0,03	268
SR NORDESTE	PB	JOAO PESSOA	13001190	APS BANANEIRAS	248	248	816	0,02	206
SR NORDESTE	PB	JOAO PESSOA	13001200	APS ALAGOA GRANDE	0	126	234	0,01	59
SR NORDESTE	PB	JOAO PESSOA	13001210	APS MARI	270	450	1098	0,03	277
SR NORDESTE	PB	JOAO PESSOA	13001220	APS AREIA	208	208	416	0,01	105
SR NORDESTE	BA	JUAZEIRO	4024010	APS EUCLIDES DA CUNHA	1194	1182	3140	0,09	793
SR NORDESTE	BA	JUAZEIRO	4024020	APS IRECÊ	1270	1574	4868	0,14	1234
SR NORDESTE	BA	JUAZEIRO	4024030	APS JACOBINA	1536	1408	4768	0,14	1205
SR NORDESTE	BA	JUAZEIRO	4024040	APS JAGUARARI	232	600	1184	0,03	299
SR NORDESTE	BA	JUAZEIRO	4024050	APS JUAZEIRO	1632	2132	5544	0,16	1398
SR NORDESTE	BA	JUAZEIRO	4024060	APS MIGUEL CALMON	768	784	2368	0,07	598
SR NORDESTE	BA	JUAZEIRO	4024070	APS MORRO DO CHAPEÚ	664	764	2450	0,07	618
SR NORDESTE	BA	JUAZEIRO	4024080	APS REMANSO	616	912	2296	0,07	580
SR NORDESTE	BA	JUAZEIRO	4024090	APS SENHOR DO BONFIM	1294	2830	6842	0,19	1728
SR NORDESTE	BA	JUAZEIRO	4024100	APS PAULO AFONSO	1666	1910	5420	0,15	1365
SR NORDESTE	BA	JUAZEIRO	4024110	APS RIBEIRA DO POMBAL	1352	1816	4664	0,13	1178
SR NORDESTE	BA	JUAZEIRO	4024130	APS PARIPIRANGA	792	1014	2496	0,07	632
SR NORDESTE	BA	JUAZEIRO	4024140	APS TUCANO	632	750	1688	0,05	427
SR NORDESTE	BA	JUAZEIRO	4024150	APS CAMPO ALEGRE DE LOURDES	66	72	138	0,00	35
SR NORDESTE	BA	JUAZEIRO	4024160	APSDJ JUAZEIRO	112	224	360	0,01	91
SR NORDESTE	CE	JUAZEIRO DO NORTE	5021010	APS ACOPIARA	398	600	1642	0,05	415
SR NORDESTE	CE	JUAZEIRO DO NORTE	5021020	APS ASSARÉ	6	188	320	0,01	81
SR NORDESTE	CE	JUAZEIRO DO NORTE	5021030	APS BARBALHA	1172	1658	4614	0,13	1164
SR NORDESTE	CE	JUAZEIRO DO NORTE	5021040	APS CAMPOS SALES	242	244	1272	0,04	321
SR NORDESTE	CE	JUAZEIRO DO NORTE	5021050	APS CRATO	1216	1962	4942	0,14	1248
SR NORDESTE	CE	JUAZEIRO DO NORTE	5021060	APS ICO	690	1362	3254	0,09	822
SR NORDESTE	CE	JUAZEIRO DO NORTE	5021070	APS IGUAU	1482	2574	6100	0,17	1543
SR NORDESTE	CE	JUAZEIRO DO NORTE	5021080	APS JUAZEIRO DO NORTE	1158	2436	5922	0,17	1498
SR NORDESTE	CE	JUAZEIRO DO NORTE	5021090	APS MOMBACA	442	700	1786	0,05	452
SR NORDESTE	CE	JUAZEIRO DO NORTE	5021120	APS SENADOR POMPEU	762	1026	2560	0,07	648



Previdência Social, Instituto do Trabalhador Brasileiro.

SR NORDESTE	CE	JUAZEIRO DO NORTE	5021140	APS BREJO SANTO	440	230	952	0,03	239
SR NORDESTE	CE	JUAZEIRO DO NORTE	5021160	APSDJ JUAZEIRO DO NORTE	658	664	1868	0,05	473
SR NORDESTE	CE	JUAZEIRO DO NORTE	5021170	APS MISSÃO VELHA	372	206	728	0,02	184
SR NORDESTE	CE	JUAZEIRO DO NORTE	5021180	APS OROS	304	296	928	0,03	234
SR NORDESTE	CE	JUAZEIRO DO NORTE	5021190	APS ARARIPE	36	82	172	0,00	44
SR NORDESTE	CE	JUAZEIRO DO NORTE	5021200	APS MAURITI	240	78	516	0,01	130
SR NORDESTE	CE	JUAZEIRO DO NORTE	5021210	APS PEDRA BRANCA	320	232	816	0,02	207
SR NORDESTE	CE	JUAZEIRO DO NORTE	5021220	APS CARIRIAÇU	312	192	640	0,02	162
SR NORDESTE	CE	JUAZEIRO DO NORTE	5021230	APS MILAGRES	168	18	312	0,01	79
SR NORDESTE	CE	JUAZEIRO DO NORTE	5021240	APS AURORA	456	234	858	0,02	218
SR NORDESTE	CE	JUAZEIRO DO NORTE	5021250	APS CEDRO	736	552	1768	0,05	446
SR NORDESTE	CE	JUAZEIRO DO NORTE	5021260	APS LAVRAS DA MANGABEIRA	544	544	1488	0,04	375
SR NORDESTE	AL	MACEIO	2001010	APS ARAPIRACA	4162	3378	10516	0,30	2653
SR NORDESTE	AL	MACEIO	2001020	APS DELMIRO GOUVEIA	1582	1060	3784	0,11	957
SR NORDESTE	AL	MACEIO	2001030	APS MACEIO-ARY PITOMBO	5322	4534	13370	0,38	3373
SR NORDESTE	AL	MACEIO	2001040	APS MACEIO-JATIÚCA	5024	4312	13044	0,37	3291
SR NORDESTE	AL	MACEIO	2001050	APS MACEIO-MONTE MÁQUINAS	4146	3318	10474	0,30	2645
SR NORDESTE	AL	MACEIO	2001060	APS PALMEIRA DOS INDIOS	1670	1276	3966	0,11	999
SR NORDESTE	AL	MACEIO	2001070	APS PENEDO	1858	1434	4830	0,14	1219
SR NORDESTE	AL	MACEIO	2001080	APS RIO LARGO	974	850	2284	0,06	577
SR NORDESTE	AL	MACEIO	2001090	APS SANTANA DO IPANEMA	1890	1524	4794	0,14	1212
SR NORDESTE	AL	MACEIO	2001100	APS SÃO MIGUEL DOS CAMPOS	606	36	1044	0,03	266
SR NORDESTE	AL	MACEIO	2001110	APS UNIÃO DOS PALMARES	1116	838	2726	0,08	688
SR NORDESTE	AL	MACEIO	2001130	APS PÃO DE AÇÚCAR	544	440	1392	0,04	352
SR NORDESTE	AL	MACEIO	2001140	APS PORTO CALVO	894	772	2376	0,07	600
SR NORDESTE	AL	MACEIO	2001150	APS PORTO REAL DO COLÉGIO	392	0	616	0,02	157
SR NORDESTE	AL	MACEIO	2001160	APS VICOSA	180	0	684	0,02	173
SR NORDESTE	AL	MACEIO	2001170	APS MURICI	808	720	2048	0,06	517
SR NORDESTE	AL	MACEIO	2001180	APSDJ MACEIO	66	0	82	0,00	21
SR NORDESTE	AL	MACEIO	2001190	APS MARIBONDO	892	792	2180	0,06	550
SR NORDESTE	AL	MACEIO	2001200	APS GIRAU DO PONCIANO	1104	1008	2854	0,08	719
SR NORDESTE	AL	MACEIO	2001210	APS SAO SEBASTIÃO	622	540	1642	0,05	414
SR NORDESTE	AL	MACEIO	2001220	APS CAMPO ALEGRE	504	320	1080	0,03	273
SR NORDESTE	AL	MACEIO	2001230	APS JUNQUEIRO	672	536	1656	0,05	418
SR NORDESTE	AL	MACEIO	2001240	APS TEOTÔNIO VILELA	784	656	1928	0,05	487
SR NORDESTE	AL	MACEIO	2001250	APS SAO JOSE DA LAJE	408	136	800	0,02	202
SR NORDESTE	AL	MACEIO	2001260	APS TRAIPI	408	136	800	0,02	202
SR NORDESTE	AL	MACEIO	2001270	APS OURO BRANCO	656	464	1376	0,04	348
SR NORDESTE	AL	MACEIO	2001280	APS LIMOEIRO DE ANADIA	672	552	1504	0,04	380
SR NORDESTE	AL	MACEIO	2001290	APS IGREJA NOVA	640	576	1616	0,05	408
SR NORDESTE	AL	MACEIO	2001300	APS CRAIBAS	384	0	504	0,01	127
SR NORDESTE	AL	MACEIO	2001310	APS ATALAIA	72	0	264	0,01	66
SR NORDESTE	AL	MACEIO	2001320	APS SÃO JOSÉ DA TAPERA	416	408	1480	0,04	373
SR NORDESTE	AL	MACEIO	2001330	APS PIRANHAS	432	312	952	0,03	241
SR NORDESTE	AL	MACEIO	2001340	APS CAJUEIRO	120	0	192	0,01	49
SR NORDESTE	AL	MACEIO	2001350	APS PILAR	656	512	1440	0,04	364
SR NORDESTE	AL	MACEIO			1048	1000	2624	0,07	663

SR NORDESTE	2001360	APS IGACI	480	432	1184	0,03	299
SR NORDESTE	2001370	APS MARECHAL DEODORO	272	576	1248	0,04	315
SR NORDESTE	2001380	APS CORURIBE	288	384	808	0,02	204
SR NORDESTE	18021010	APS AÇU	216	256	2758	0,08	695
SR NORDESTE	18021020	APS ALEXANDRIA	720	1068	1360	0,04	344
SR NORDESTE	18021030	APS AREIA BRANCA	354	418	3762	0,11	951
SR NORDESTE	18021040	APS CAICO	1054	1130	3008	0,09	760
SR NORDESTE	18021050	APS MACAU	1208	1114	694	0,06	493
SR NORDESTE	18021060	APS MOSSORÓ	480	780	1954	0,06	493
SR NORDESTE	18021070	APS PAU DOS FERROS	1368	1726	5414	0,15	1365
SR NORDESTE	18021080	APS ANGICOS	630	1072	2672	0,08	674
SR NORDESTE	18021090	APS JARDIM DO SERIDÓ	0	0	78	0,00	20
SR NORDESTE	18021110	APS PATU	90	126	408	0,01	103
SR NORDESTE	18021120	APS APODI	504	724	1788	0,05	452
SR NORDESTE	18021130	APS CARAUBAS	744	820	2490	0,07	629
SR NORDESTE	18021140	APS JUCURUTU	0	166	466	0,01	117
SR NORDESTE	18021150	APS PARELHAS	12	0	36	0,00	9
SR NORDESTE	18021160	APS BARAUNA	0	24	242	0,01	62
SR NORDESTE	18021170	APS SÃO MIGUEL	240	626	1438	0,04	364
SR NORDESTE	18001010	APS CURRAIS NOVOS	276	278	970	0,03	245
SR NORDESTE	18001020	APS JOÃO CÂMARA	726	1088	2868	0,08	723
SR NORDESTE	18001030	APS NATAL CENTRO	444	648	1890	0,05	477
SR NORDESTE	18001040	APS NATAL SUL	630	1104	4512	0,13	1140
SR NORDESTE	18001050	APS NATAL-AZARÉ	1502	1092	3886	0,11	981
SR NORDESTE	18001060	APS NATAL-NORTE	716	1798	5262	0,15	1327
SR NORDESTE	18001070	APS NATAL-RIBEIRA	1626	1730	4048	0,11	1023
SR NORDESTE	18001080	APS PARNAMIRIM	2220	2886	7524	0,21	1901
SR NORDESTE	18001090	APS SANTA CRUZ	840	976	2984	0,08	754
SR NORDESTE	18001100	APS SANTO ANTONIO	594	1086	2830	0,08	715
SR NORDESTE	18001120	APS CEARA MIRIM	0	176	368	0,01	93
SR NORDESTE	18001130	APS TOUROS	264	544	1392	0,04	352
SR NORDESTE	18001140	APSDJ NATAL	782	1202	3324	0,09	840
SR NORDESTE	18001150	APS NOVA CRUZ	192	176	696	0,02	176
SR NORDESTE	18001160	APS MACAIBA	88	160	416	0,01	105
SR NORDESTE	18001170	APS EXTREMOZ	380	462	1172	0,03	296
SR NORDESTE	18001180	APS MONTE ALEGRE	0	336	640	0,02	162
SR NORDESTE	18001190	APS CANGUARETAMA	0	184	304	0,01	76
SR NORDESTE	18001200	APS SÃO JOSÉ DO MIPIBU	248	576	1176	0,03	296
SR NORDESTE	18001230	APS NISIA FLORESTA	192	320	848	0,02	214
SR NORDESTE	15023010	APS ARARIPINA	522	624	2046	0,06	518
SR NORDESTE	15023020	APS OURICURI	420	1246	2962	0,08	751
SR NORDESTE	15023030	APS PETROLINA	1728	3080	8208	0,23	2074
SR NORDESTE	15023040	APS SALGUEIRO	558	894	2682	0,08	677
SR NORDESTE	15023050	APS SERRA TALHADA	942	1072	3566	0,10	903
SR NORDESTE	15023070	APS PETROLÂNDIA	256	448	1144	0,03	289
SR NORDESTE	15023080	APS EXU	136	384	960	0,03	242



PREVIDÊNCIA SOCIAL
INSTITUTO NACIONAL DO SEGURO SOCIAL

SR NORDESTE	PE	PETROLINA	15023090	APS FLORES	160	304	144	608	0,02	153
SR NORDESTE	PE	PETROLINA	15023100	APS FLORESTA	248	400	312	960	0,03	243
SR NORDESTE	PE	PETROLINA	15023110	APSDJ PETROLINA	128	238	240	606	0,02	154
SR NORDESTE	PE	PETROLINA	15023120	APS IPIUBI	0	48	0	48	0,00	12
SR NORDESTE	PE	PETROLINA	15023130	APS SÃO JOSÉ DO BELMONTE	176	328	200	704	0,02	178
SR NORDESTE	PE	PETROLINA	15023140	APS TRINDADE	16	40	96	152	0,00	38
SR NORDESTE	PE	PETROLINA	15023150	APS CABROBO	208	288	152	648	0,02	164
SR NORDESTE	PE	PETROLINA	15023160	APS BODOCO	80	384	296	760	0,02	192
SR NORDESTE	PE	PETROLINA	15023170	APS TACARATU	344	632	608	1584	0,04	400
SR NORDESTE	PE	PETROLINA	15023180	APS BELÉMI DE SÃO FRANCISCO	96	424	344	864	0,02	219
SR NORDESTE	PE	PETROLINA	15023190	APS SANTA MARIA DA BOA VISTA	120	320	344	784	0,02	199
SR NORDESTE	PE	PETROLINA	15023200	APS LAGOA GRANDE	32	120	120	272	0,01	69
SR NORDESTE	PE	RECIFE	15001010	APS GOIANA	512	936	880	2328	0,07	588
SR NORDESTE	PE	RECIFE	15001020	APS JABOATÃO	510	768	864	2142	0,06	543
SR NORDESTE	PE	RECIFE	15001030	APS OLINDA	846	1520	2004	4370	0,12	1103
SR NORDESTE	PE	RECIFE	15001040	APS PAULISTA	1164	2364	2106	5634	0,16	1423
SR NORDESTE	PE	RECIFE	15001050	APS RECIFE-AFOGADOS	450	928	1894	3272	0,09	828
SR NORDESTE	PE	RECIFE	15001060	APS RECIFE-AREIAS	384	1176	0	1560	0,04	392
SR NORDESTE	PE	RECIFE	15001070	APS RECIFE-CASA AMARELA	998	2526	1942	5466	0,15	1380
SR NORDESTE	PE	RECIFE	15001080	APS RECIFE-CORREDOR DO BISPO	996	2030	1880	4906	0,14	1241
SR NORDESTE	PE	RECIFE	15001090	APS RECIFE-ENCRUZILHADA	516	202	1328	2046	0,06	515
SR NORDESTE	PE	RECIFE	15001100	APS RECIFE-MÁRIO MELO	1008	1878	1800	4686	0,13	1182
SR NORDESTE	PE	RECIFE	15001110	APS RECIFE-PINA	1268	3146	3204	7618	0,22	1928
SR NORDESTE	PE	RECIFE	15001120	APS ATENDIMENTO ACORDOS INTERNACIONAIS RECIFE	102	360	570	1032	0,03	261
SR NORDESTE	PE	RECIFE	15001140	APSDJ RECIFE	208	254	136	598	0,02	154
SR NORDESTE	PE	RECIFE	15001150	APS CABO DE SANTO AGOSTINHO	438	996	804	2238	0,06	565
SR NORDESTE	PE	RECIFE	15001160	APS CAMARAGIBE	54	718	1068	1840	0,05	465
SR NORDESTE	PE	RECIFE	15001170	APS SÃO LOURENÇO DA MATA	0	6	0	6	0,00	2
SR NORDESTE	PE	RECIFE	15001180	APS MORENO	204	716	534	1454	0,04	369
SR NORDESTE	BA	SALVADOR	4001010	APS CAMAÇARI	520	778	640	1938	0,05	489
SR NORDESTE	BA	SALVADOR	4001020	APS SALVADOR-BONFIM	2756	3384	3068	9208	0,26	2324
SR NORDESTE	BA	SALVADOR	4001030	APS SALVADOR-BROTAS	2058	2554	2486	7098	0,20	1794
SR NORDESTE	BA	SALVADOR	4001040	APS SALVADOR-COMERCIO	3094	3738	3876	10708	0,30	2703
SR NORDESTE	BA	SALVADOR	4001050	APS SALVADOR-CENTRO HISTORICO	1470	1484	1232	4186	0,12	1060
SR NORDESTE	BA	SALVADOR	4001060	APS SALVADOR-ITAPUA	3228	3464	2806	9498	0,27	2399
SR NORDESTE	BA	SALVADOR	4001080	APS SALVADOR-MERCÊS	2430	2548	1492	6470	0,18	1632
SR NORDESTE	BA	SALVADOR	4001090	APS SALVADOR-PERIPERI	1124	1378	1012	3514	0,10	887
SR NORDESTE	BA	SALVADOR	4001100	APS SALVADOR - RUA ODILON DÓREA	2466	2986	2474	7926	0,22	2002
SR NORDESTE	BA	SALVADOR	4001110	APS SANTO AMARO	1098	1364	1062	3524	0,10	889
SR NORDESTE	BA	SALVADOR	4001120	APS ALAGOINHAS	1150	1380	1270	3800	0,11	960
SR NORDESTE	BA	SALVADOR	4001130	APS ESPLANADA	48	328	240	616	0,02	156
SR NORDESTE	BA	SALVADOR	4001140	APS LAURO DE FREITAS	1308	1972	1796	5076	0,14	1279
SR NORDESTE	BA	SALVADOR	4001150	APS CANDEIAS	528	672	552	1752	0,05	442
SR NORDESTE	BA	SALVADOR	4001160	APS CATU	120	216	264	600	0,02	151
SR NORDESTE	BA	SALVADOR	4001170	APS DIAS D AVILA	228	0	240	468	0,01	119
SR NORDESTE	BA	SALVADOR	4001180	APS MATA DE SÃO JOÃO	224	184	288	696	0,02	176



Previdência Social, patrimônio do trabalhador brasileiro.

SR NORDESTE	BA SALVADOR	4001200	APS POJUICA	176	312	232	720	0,02	182
SR NORDESTE	BA SALVADOR	4001210	APS SÃO SEBASTIÃO DO PASSÉ	304	376	312	992	0,03	250
SR NORDESTE	BA SALVADOR	4001220	APS SIMÕES FILHO	528	976	824	2328	0,07	588
SR NORDESTE	BA SALVADOR	4001230	APSDJ SALVADOR	1000	942	816	2758	0,08	696
SR NORDESTE	BA SANTO ANTONIO DE JESUS	4025010	APS AMARGOSA	928	1008	968	2904	0,08	732
SR NORDESTE	BA SANTO ANTONIO DE JESUS	4025020	APS CRUZ DAS ALMAS	716	882	1038	2636	0,07	666
SR NORDESTE	BA SANTO ANTONIO DE JESUS	4025030	APS MARAGOGIPE	646	774	686	2106	0,06	533
SR NORDESTE	BA SANTO ANTONIO DE JESUS	4025040	APS MURITIBA	464	336	488	1288	0,04	325
SR NORDESTE	BA SANTO ANTONIO DE JESUS	4025050	APS NAZARÉ	1178	1182	936	3296	0,09	834
SR NORDESTE	BA SANTO ANTONIO DE JESUS	4025060	APS SANTO ANTÔNIO DE JESUS	1514	1952	1888	5354	0,15	1353
SR NORDESTE	BA SANTO ANTONIO DE JESUS	4025070	APS SÃO FÉLIX	1308	1438	1280	4026	0,11	1017
SR NORDESTE	BA SANTO ANTONIO DE JESUS	4025080	APS SAPEAÇU	432	630	546	1608	0,05	405
SR NORDESTE	BA SANTO ANTONIO DE JESUS	4025090	APS VALENÇA	1428	1794	1776	4998	0,14	1262
SR NORDESTE	BA SANTO ANTONIO DE JESUS	4025100	APS CASTRO ALVES	456	504	480	1440	0,04	363
SR NORDESTE	BA SANTO ANTONIO DE JESUS	4025110	APS ITUBERA	640	768	680	2088	0,06	527
SR NORDESTE	BA SANTO ANTONIO DE JESUS	4025130	APS MUTUIPE	554	446	314	1314	0,04	331
SR NORDESTE	BA SANTO ANTONIO DE JESUS	4025140	APS VERA CRUZ	512	620	24	1156	0,03	292
SR NORDESTE	BA SANTO ANTONIO DE JESUS	4025150	APS PRESIDENTE TANCREDO NEVES	312	344	328	984	0,03	248
SR NORDESTE	BA SANTO ANTONIO DE JESUS	4025160	APS CAMAMU	464	488	488	1440	0,04	363
SR NORDESTE	MA SAO LUIS	9001010	APS BACABAL	1962	2772	2526	7260	0,21	1833
SR NORDESTE	MA SAO LUIS	9001020	APS CAXIAS	1620	1866	1956	5442	0,15	1373
SR NORDESTE	MA SAO LUIS	9001030	APS CHAPADINHA	1458	1392	1104	3954	0,11	999
SR NORDESTE	MA SAO LUIS	9001040	APS CODÓ	756	1134	946	2836	0,08	717
SR NORDESTE	MA SAO LUIS	9001050	APS COROATÁ	654	1078	1184	2916	0,08	738
SR NORDESTE	MA SAO LUIS	9001070	APS PEDREIRAS	1176	1794	1682	4652	0,13	1173
SR NORDESTE	MA SAO LUIS	9001080	APS SÃO JOSÉ DE RIBAMAR	1008	1356	1530	3894	0,11	965
SR NORDESTE	MA SAO LUIS	9001090	APS SÃO LUIS-BOM MENINO	894	1068	956	2918	0,08	739
SR NORDESTE	MA SAO LUIS	9001100	APS SÃO LUIS-COHAB	1590	1380	2040	5010	0,14	1268
SR NORDESTE	MA SAO LUIS	9001110	APS SÃO LUIS-DEODORO	888	1680	162	2730	0,08	689
SR NORDESTE	MA SAO LUIS	9001120	APS SÃO LUIS-NAZARÉ	1434	2118	1830	5130	0,15	1298
SR NORDESTE	MA SAO LUIS	9001130	APSDJ SAO LUIS	930	258	2070	5622	0,16	1420
SR NORDESTE	MA SAO LUIS	9001140	APS TUTÓIA	1744	1524	0	1188	0,03	300
SR NORDESTE	MA SAO LUIS	9001150	APS COELHO NETO	552	792	1446	4714	0,13	1188
SR NORDESTE	MA SAO LUIS	9001160	APS LAGO DA PEDRA	816	1074	720	2064	0,06	521
SR NORDESTE	MA SAO LUIS	9001190	APS VIANA	636	1268	1074	2964	0,08	748
SR NORDESTE	MA SAO LUIS	9001200	APS CURURUPI	96	376	1246	3150	0,09	797
SR NORDESTE	MA SAO LUIS	9001210	APS TIMON	806	974	480	952	0,03	241
SR NORDESTE	MA SAO LUIS	9001220	APS SANTA RITA	136	112	1000	2780	0,08	702
SR NORDESTE	MA SAO LUIS	9001230	APS PENALVA	8	240	88	336	0,01	85
SR NORDESTE	MA SAO LUIS	9001250	APS ALDEIAS ALTAS	352	800	128	376	0,01	95
SR NORDESTE	MA SAO LUIS	9001260	APS TIMBIRAS	160	336	728	1880	0,05	475
SR NORDESTE	MA SAO LUIS	9001270	APS URBANO SANTOS	232	496	256	752	0,02	190
SR NORDESTE	MA SAO LUIS	9001280	APS SANTA QUITERIA DO MARANHÃO	176	144	312	1040	0,03	263
SR NORDESTE	MA SAO LUIS	9001290	APS BARREIRINHAS	114	90	104	424	0,01	106
SR NORDESTE	MA SAO LUIS	9001300	APS SÃO MATEUS DO MARANHÃO	128	88	0	204	0,01	52
						0	216	0,01	55

SR NORDESTE	MA	SAO LUIS	9001310	APS BURITI BRAVO	168	160	480	0,01	121
SR NORDESTE	MA	SAO LUIS	9001320	APS SÃO BENTO	288	248	800	0,02	202
SR NORDESTE	CE	SOBRAL	5022010	APS CAMOCIM	668	1290	3596	0,10	909
SR NORDESTE	CE	SOBRAL	5022030	APS CRATEUS	2632	2074	6498	0,18	1641
SR NORDESTE	CE	SOBRAL	5022040	APS GUARACIABA DO NORTE	740	932	2456	0,07	621
SR NORDESTE	CE	SOBRAL	5022050	APS ITAPAGÉ	492	726	1404	0,04	355
SR NORDESTE	CE	SOBRAL	5022060	APS ITAPIPOCA	1520	1622	4384	0,12	1106
SR NORDESTE	CE	SOBRAL	5022070	APS SANTA QUITERIA	946	968	2352	0,07	595
SR NORDESTE	CE	SOBRAL	5022080	APS SÃO BENEDITO	926	814	2652	0,08	670
SR NORDESTE	CE	SOBRAL	5022090	APS SOBRAL	2072	2468	5872	0,17	1485
SR NORDESTE	CE	SOBRAL	5022110	APS VIÇOSA DO CEARÁ	452	102	1034	0,03	261
SR NORDESTE	CE	SOBRAL	5022120	APS ACARAU	882	1252	3246	0,09	821
SR NORDESTE	CE	SOBRAL	5022130	APS TAUÁ	552	132	1262	0,04	319
SR NORDESTE	CE	SOBRAL	5022140	APS COREAÚ	0	0	32	0,00	8
SR NORDESTE	CE	SOBRAL	5022150	APSDJ SOBRAL	232	288	1072	0,03	271
SR NORDESTE	CE	SOBRAL	5022160	APS FORQUILHA	280	320	832	0,02	210
SR NORDESTE	CE	SOBRAL	5022170	APS IRAUCUBA	416	408	1040	0,03	263
SR NORDESTE	CE	SOBRAL	5022180	APS SANTANA DO ACARAU	396	628	1404	0,04	356
SR NORDESTE	CE	SOBRAL	5022190	APS CARIRE	740	448	1608	0,05	407
SR NORDESTE	CE	SOBRAL	5022200	APS BELA CRUZ	282	612	1398	0,04	353
SR NORDESTE	CE	SOBRAL	5022210	APS ITAREMA	488	536	1650	0,05	418
SR NORDESTE	CE	SOBRAL	5022220	APS CRUZ	450	576	1636	0,05	414
SR NORDESTE	CE	SOBRAL	5022230	APS AMONTADA	416	560	1480	0,04	374
SR NORDESTE	CE	SOBRAL	5022240	APS TAMBORIL	608	648	1864	0,05	470
SR NORDESTE	CE	SOBRAL	5022250	APS MORRINHOS	296	296	712	0,02	180
SR NORDESTE	CE	SOBRAL	5022260	APS NOVA RUSSAS	544	392	1384	0,04	350
SR NORDESTE	CE	SOBRAL	5022270	APS TIANGUÁ	324	240	840	0,02	211
SR NORDESTE	CE	SOBRAL	5022280	APS IBIAPINA	476	150	998	0,03	253
SR NORDESTE	CE	SOBRAL	5022290	APS IPU	456	298	1312	0,04	332
SR NORDESTE	CE	SOBRAL	5022300	APS PARAMBU	558	304	616	0,02	156
SR NORDESTE	CE	SOBRAL	5022310	APS UBAJARA	40	40	392	0,01	99
SR NORDESTE	CE	SOBRAL	5022320	APS IPUJEIRAS	144	144	872	0,02	221
SR NORDESTE	CE	SOBRAL	5022330	APS MARCO	424	424	1248	0,04	315
SR NORDESTE	CE	SOBRAL	5022340	APS NOVO ORIENTE	312	512	1248	0,04	315
SR NORDESTE	PI	TERESINA	16001010	APS CAMPO MAIOR	0	0	88	0,00	22
SR NORDESTE	PI	TERESINA	16001030	APS FLORIANO	1442	96	1694	0,05	428
SR NORDESTE	PI	TERESINA	16001040	APS LUZILÂNDIA	678	750	2484	0,07	628
SR NORDESTE	PI	TERESINA	16001050	APS PARNAIBA	192	288	840	0,02	212
SR NORDESTE	PI	TERESINA	16001060	APS PICOS	1110	1002	3444	0,10	871
SR NORDESTE	PI	TERESINA	16001070	APS PIRIPIRI	1638	2058	6000	0,17	1515
SR NORDESTE	PI	TERESINA	16001080	APS SÃO JOÃO DO PIAUÍ	600	588	2070	0,06	523
SR NORDESTE	PI	TERESINA	16001090	APS SÃO RAIMUNDO NONATO	698	810	2536	0,07	639
SR NORDESTE	PI	TERESINA	16001100	APS TERESINA-AEROPORTO	522	618	1800	0,05	454
SR NORDESTE	PI	TERESINA	16001110	APS TERESINA-ALCINO JUNIOR	996	0	1794	0,05	451
SR NORDESTE	PI	TERESINA	16001120	APS TERESINA-CENTRO	0	18	18	0,00	5
SR NORDESTE	PI	TERESINA	16001130	APS TERESINA-LESTE	1760	2174	6610	0,19	1671
					1356	1662	5076	0,14	1283

SR NORDESTE	PI	TERESINA	16001140	APS ÁGUA BRANCA	152	120	144	416	0,01	105
SR NORDESTE	PI	TERESINA	16001150	APS TERESINA-SUL	1910	330	144	2384	0,07	601
SR NORDESTE	PI	TERESINA	16001160	APS VALENÇA DO PIAUÍ	540	588	318	1446	0,04	366
SR NORDESTE	PI	TERESINA	16001220	APS BARRAS	372	234	180	786	0,02	199
SR NORDESTE	PI	TERESINA	16001240	APS UNIÃO	144	72	0	216	0,01	54
SR NORDESTE	PI	TERESINA	16001260	APS JOSÉ DE FREITAS	224	192	288	704	0,02	178
SR NORDESTE	PI	TERESINA	16001270	APS MIGUEL ALVES	320	296	424	1040	0,03	263
SR NORDESTE	PI	TERESINA	16001280	APS BATALHA	18	126	42	186	0,01	47
SR NORDESTE	PI	TERESINA	16001290	APS ESPERANTINA	192	16	0	208	0,01	52
SR NORDESTE	PI	TERESINA	16001300	APS PIRACURUCA	138	252	84	474	0,01	120
SR NORDESTE	PI	TERESINA	16001310	APS ALTOS	424	424	368	1216	0,03	307
SR NORDESTE	PI	TERESINA	16001330	APS COCAL	456	456	304	1216	0,03	307
SR NORDESTE	PI	TERESINA	16001340	APS LUIZ CORREIA	168	232	216	616	0,02	156
SR NORDESTE	BA	VITORIA DA CONQUISTA	4026010	APS BRUMADO	1116	1242	1164	3522	0,10	889
SR NORDESTE	BA	VITORIA DA CONQUISTA	4026020	APS CAETITÉ	1616	2088	1814	5518	0,16	1395
SR NORDESTE	BA	VITORIA DA CONQUISTA	4026030	APS GUANAMBI	1856	2594	2160	6610	0,19	1667
SR NORDESTE	BA	VITORIA DA CONQUISTA	4026040	APS ITAPETINGA	1568	1834	1544	4946	0,14	1249
SR NORDESTE	BA	VITORIA DA CONQUISTA	4026050	APS LIVRAMENTO DE NOSSA SENHORA	294	432	306	1032	0,03	282
SR NORDESTE	BA	VITORIA DA CONQUISTA	4026060	APS POÇÕES	914	1204	990	3108	0,09	784
SR NORDESTE	BA	VITORIA DA CONQUISTA	4026070	APS VITÓRIA DA CONQUISTA	2546	4660	4520	11726	0,33	2963
SR NORDESTE	BA	VITORIA DA CONQUISTA	4026080	APS CONDEUBA	828	1134	1030	2992	0,08	755
SR NORDESTE	BA	VITORIA DA CONQUISTA	4026100	APS BARRA DO CHOÇA	294	222	222	894	0,03	226
SR NORDESTE	BA	VITORIA DA CONQUISTA	4026110	APS ITORORO	336	464	448	1248	0,04	315
SR NORDESTE	BA	VITORIA DA CONQUISTA	4026120	APS IGUAÍ	570	744	600	1914	0,05	483
SR NORDESTE	BA	VITORIA DA CONQUISTA	4026130	APS CÂNDIDO SALES	128	104	8	240	0,01	60
SR NORDESTE	BA	VITORIA DA CONQUISTA	4026140	APS ENCruzILHADA	344	352	576	1272	0,04	322
SR NORDESTE	BA	VITORIA DA CONQUISTA	4026150	APS ITAMBÉ	182	308	194	684	0,02	173
SR NORDESTE	BA	VITORIA DA CONQUISTA	4026160	APSDJ VITÓRIA DA CONQUISTA	144	0	0	144	0,00	36
SR NORDESTE	BA	VITORIA DA CONQUISTA	4026170	APS ANAGÉ	376	584	424	1384	0,04	349
SR NORDESTE	BA	VITORIA DA CONQUISTA	4026180	APS CACULÉ	554	584	554	1692	0,05	427
SR NORDESTE	BA	VITORIA DA CONQUISTA	4026190	APS PARAMIRIM	518	600	584	1702	0,05	429
SR NORDESTE	BA	VITORIA DA CONQUISTA	4026200	APS RIACHO DE SANTANA	278	304	348	930	0,03	235
SR NORDESTE	BA	VITORIA DA CONQUISTA	4026210	APS BARRA DA ESTIVA	240	256	160	656	0,02	165
SR NORDESTE	BA	VITORIA DA CONQUISTA	4026220	APS PALMAS DE MONTE ALTO	424	608	576	1608	0,05	406
SR NORDESTE	BA	VITORIA DA CONQUISTA	4026230	APS CARINHANHA	464	640	424	1528	0,04	386
SR NORTE/CENTRO-OESTE	GO	ANAPOLIS	8021010	APS ANAPOLIS-CENTRO	680	616	192	1488	0,04	376
SR NORTE/CENTRO-OESTE	GO	ANAPOLIS	8021020	APS ANAPOLIS-VILA JAIPARA	182	98	0	260	0,01	66
SR NORTE/CENTRO-OESTE	GO	ANAPOLIS	8021030	APS CATALÃO	96	920	200	1216	0,03	307
SR NORTE/CENTRO-OESTE	GO	ANAPOLIS	8021040	APS CERES	72	126	108	306	0,01	77
SR NORTE/CENTRO-OESTE	GO	ANAPOLIS	8021050	APS GOIANÉSIA	268	820	192	1280	0,04	325
SR NORTE/CENTRO-OESTE	GO	ANAPOLIS	8021060	APS MUNICIPIO DE GOIÁS	40	16	0	56	0,00	14
SR NORTE/CENTRO-OESTE	GO	ANAPOLIS	8021070	APS URUAÇU	0	48	160	208	0,01	53
SR NORTE/CENTRO-OESTE	GO	ANAPOLIS	8021080	APS CALDAS NOVAS	0	288	56	344	0,01	87
SR NORTE/CENTRO-OESTE	GO	ANAPOLIS	8021090	APS INHUMAS	32	744	432	1208	0,03	306
SR NORTE/CENTRO-OESTE	GO	ANAPOLIS	8021100	APS IPAMERI	0	120	280	400	0,01	100
SR NORTE/CENTRO-OESTE	GO	ANAPOLIS	8021140	APS PIRES DO RIO	0	88	0	88	0,00	22



PREVIDÊNCIA SOCIAL
INSTITUTO NACIONAL DO SEGURO SOCIAL

SR NORTE/CENTRO-OESTE GO ANAPOLIS	0	584	280	864	0,02	219
SR NORTE/CENTRO-OESTE GO ANAPOLIS	160	184	184	528	0,01	133
SR NORTE/CENTRO-OESTE GO ANAPOLIS	16	200	104	320	0,01	81
SR NORTE/CENTRO-OESTE GO ANAPOLIS	80	80	0	160	0,00	40
SR NORTE/CENTRO-OESTE GO ANAPOLIS	148	220	160	528	0,01	133
SR NORTE/CENTRO-OESTE GO ANAPOLIS	0	48	0	48	0,00	12
SR NORTE/CENTRO-OESTE PA BELEM	1126	1604	1410	4140	0,12	1046
SR NORTE/CENTRO-OESTE PA BELEM	332	456	354	1142	0,03	289
SR NORTE/CENTRO-OESTE PA BELEM	456	1110	580	2146	0,06	544
SR NORTE/CENTRO-OESTE PA BELEM	292	600	450	1342	0,04	340
SR NORTE/CENTRO-OESTE PA BELEM	480	1540	988	3008	0,09	760
SR NORTE/CENTRO-OESTE PA BELEM	630	1326	846	2802	0,08	708
SR NORTE/CENTRO-OESTE PA BELEM	1158	1398	1284	3840	0,11	972
SR NORTE/CENTRO-OESTE PA BELEM	492	720	660	1872	0,05	473
SR NORTE/CENTRO-OESTE PA BELEM	892	1506	1248	3646	0,10	920
SR NORTE/CENTRO-OESTE PA BELEM	1230	1668	60	2958	0,08	750
SR NORTE/CENTRO-OESTE PA BELEM	1048	1190	258	2496	0,07	631
SR NORTE/CENTRO-OESTE PA BELEM	822	1212	396	2430	0,07	615
SR NORTE/CENTRO-OESTE PA BELEM	1728	1954	1284	4966	0,14	1255
SR NORTE/CENTRO-OESTE PA BELEM	656	594	504	1754	0,05	443
SR NORTE/CENTRO-OESTE PA BELEM	328	176	144	648	0,02	163
SR NORTE/CENTRO-OESTE PA BELEM	222	598	36	856	0,02	216
SR NORTE/CENTRO-OESTE PA BELEM	216	664	472	1352	0,04	342
SR NORTE/CENTRO-OESTE PA BELEM	1144	1530	1278	3952	0,11	999
SR NORTE/CENTRO-OESTE PA BELEM	450	738	660	1848	0,05	467
SR NORTE/CENTRO-OESTE PA BELEM	72	0	0	72	0,00	18
SR NORTE/CENTRO-OESTE PA BELEM	104	56	0	160	0,00	40
SR NORTE/CENTRO-OESTE PA BELEM	32	64	0	96	0,00	24
SR NORTE/CENTRO-OESTE RR BOA VISTA	78	2324	1284	3686	0,10	932
SR NORTE/CENTRO-OESTE RR BOA VISTA	64	504	480	1048	0,03	265
SR NORTE/CENTRO-OESTE MS CAMPO GRANDE	656	1248	776	2680	0,08	677
SR NORTE/CENTRO-OESTE MS CAMPO GRANDE	1952	3350	1754	7056	0,20	1783
SR NORTE/CENTRO-OESTE MS CAMPO GRANDE	1078	538	534	2150	0,06	545
SR NORTE/CENTRO-OESTE MS CAMPO GRANDE	524	932	708	2164	0,06	547
SR NORTE/CENTRO-OESTE MS CAMPO GRANDE	912	1374	822	3108	0,09	786
SR NORTE/CENTRO-OESTE MS CAMPO GRANDE	368	880	608	1856	0,05	468
SR NORTE/CENTRO-OESTE MS CAMPO GRANDE	488	1156	1008	2492	0,07	631
SR NORTE/CENTRO-OESTE MS CAMPO GRANDE	236	872	376	1736	0,05	439
SR NORTE/CENTRO-OESTE MS CAMPO GRANDE	176	504	480	1220	0,04	312
SR NORTE/CENTRO-OESTE MS CAMPO GRANDE	328	384	0	560	0,02	140
SR NORTE/CENTRO-OESTE MS CAMPO GRANDE	272	176	0	448	0,01	113
SR NORTE/CENTRO-OESTE MS CAMPO GRANDE	336	520	80	936	0,03	235
SR NORTE/CENTRO-OESTE MS CAMPO GRANDE	152	368	296	816	0,02	206
SR NORTE/CENTRO-OESTE MS CAMPO GRANDE	88	288	160	536	0,02	135
SR NORTE/CENTRO-OESTE MS CAMPO GRANDE	24	56	8	88	0,00	22



Previdência Social, patrimônio do trabalhador brasileiro.



PREVIDÊNCIA SOCIAL
INSTITUTO NACIONAL DO SEGURO SOCIAL

SR NORTE/CENTRO-OESTE	MS	CAMPO GRANDE	6001190	APS SÃO GABRIEL DO OESTE	432	288	456	1176	0,03	297
SR NORTE/CENTRO-OESTE	MS	CAMPO GRANDE	6001200	APS SIDROLÂNDIA	638	422	630	1690	0,05	426
SR NORTE/CENTRO-OESTE	MS	CAMPO GRANDE	6001210	APS COSTA RICA	144	144	320	808	0,02	204
SR NORTE/CENTRO-OESTE	MS	CAMPO GRANDE	6001220	APS ANASTÁCIO	40	40	0	208	0,01	53
SR NORTE/CENTRO-OESTE	MS	CAMPO GRANDE	6001230	APSDJ CAMPO GRANDE	934	730	820	2484	0,07	626
SR NORTE/CENTRO-OESTE	MT	CUIABA	10001010	APS BARRA DO GARÇAS	1998	1572	648	4218	0,12	1068
SR NORTE/CENTRO-OESTE	MT	CUIABA	10001020	APS CÁCERES	1942	1348	1696	4986	0,14	1257
SR NORTE/CENTRO-OESTE	MT	CUIABA	10001030	APS CUIABA - BATISTA DAS NEVES	1244	2214	3680	7138	0,20	1806
SR NORTE/CENTRO-OESTE	MT	CUIABA	10001040	APS CUIABÁ-COXIPÓ	1530	1176	1260	3966	0,11	1002
SR NORTE/CENTRO-OESTE	MT	CUIABA	10001050	APS CUIABÁ-CPA	1464	910	1300	3674	0,10	928
SR NORTE/CENTRO-OESTE	MT	CUIABA	10001060	APS DIAMANTINO	942	658	704	2304	0,07	582
SR NORTE/CENTRO-OESTE	MT	CUIABA	10001070	APS RONDONÓPOLIS	2130	1554	1938	5622	0,16	1421
SR NORTE/CENTRO-OESTE	MT	CUIABA	10001090	APS TANGARA DA SERRA	1144	808	1120	3072	0,09	775
SR NORTE/CENTRO-OESTE	MT	CUIABA	10001100	APS VARZEA GRANDE	1686	352	2848	5038	0,14	1272
SR NORTE/CENTRO-OESTE	MT	CUIABA	10001110	APS AGUA BOA	488	1686	272	1112	0,03	281
SR NORTE/CENTRO-OESTE	MT	CUIABA	10001130	APS ALTO ARAGUAIA	104	104	0	208	0,01	53
SR NORTE/CENTRO-OESTE	MT	CUIABA	10001150	APS JACIARA	336	160	320	816	0,02	206
SR NORTE/CENTRO-OESTE	MT	CUIABA	10001180	APS MIRASSOL DO OESTE	480	480	0	800	0,02	202
SR NORTE/CENTRO-OESTE	MT	CUIABA	10001210	APS NOVA XAVANTINA	344	344	320	1168	0,03	295
SR NORTE/CENTRO-OESTE	MT	CUIABA	10001220	APS PARANATINGA	504	192	64	392	0,01	100
SR NORTE/CENTRO-OESTE	MT	CUIABA	10001230	APS POCONÉ	136	136	64	392	0,01	100
SR NORTE/CENTRO-OESTE	MT	CUIABA	10001240	APS PONTES E LACERDA	168	40	160	368	0,01	93
SR NORTE/CENTRO-OESTE	MT	CUIABA	10001250	APS POXOREÓ	646	516	546	1708	0,05	431
SR NORTE/CENTRO-OESTE	MT	CUIABA	10001260	APS PRIMAVERA DO LESTE	584	560	496	1640	0,05	414
SR NORTE/CENTRO-OESTE	MT	CUIABA	10001270	APS ROSÁRIO DO OESTE	966	810	762	2538	0,07	640
SR NORTE/CENTRO-OESTE	MT	CUIABA	10001280	APS SAO FELIX DO ARAGUAIA	376	376	456	1336	0,04	337
SR NORTE/CENTRO-OESTE	MT	CUIABA	10001310	APS CONFRESA	504	304	216	1160	0,03	294
SR NORTE/CENTRO-OESTE	MT	CUIABA	10001330	APS BARRA DO BUGRES	272	272	280	760	0,02	192
SR NORTE/CENTRO-OESTE	MT	CUIABA	10001340	APS CAMPO VERDE	152	152	152	384	0,01	97
SR NORTE/CENTRO-OESTE	MT	CUIABA	10001380	APSDJ CUIABÁ	328	328	368	896	0,03	226
SR NORTE/CENTRO-OESTE	DF	DISTRITO FEDERAL	23001020	APS BRASILIA-GAMA	986	986	642	2658	0,08	672
SR NORTE/CENTRO-OESTE	DF	DISTRITO FEDERAL	23001030	APS BRASILIA-PLANALTIMA	1612	1230	2814	7734	0,22	1954
SR NORTE/CENTRO-OESTE	DF	DISTRITO FEDERAL	23001040	APS BRASILIA - ASA SUL	2172	1578	1578	4980	0,14	1259
SR NORTE/CENTRO-OESTE	DF	DISTRITO FEDERAL	23001050	APS BRASILIA-SOBRADINHO	3506	3506	4124	13634	0,39	3445
SR NORTE/CENTRO-OESTE	DF	DISTRITO FEDERAL	23001060	APS BRASILIA-TAGUATINGA	912	1874	780	3036	0,09	767
SR NORTE/CENTRO-OESTE	DF	DISTRITO FEDERAL	23001070	APS LUZIÂNIA	2870	1332	1332	6076	0,17	1537
SR NORTE/CENTRO-OESTE	DF	DISTRITO FEDERAL	23001090	APS BRASILIA-CEILÂNDIA	480	480	144	1744	0,05	442
SR NORTE/CENTRO-OESTE	DF	DISTRITO FEDERAL	23001100	APS UNAI	1120	726	402	2412	0,07	610
SR NORTE/CENTRO-OESTE	DF	DISTRITO FEDERAL	23001110	APSDJ DISTRITO FEDERAL	2086	952	1808	4846	0,14	1224
SR NORTE/CENTRO-OESTE	DF	DISTRITO FEDERAL	23001120	APS FORMOSA	672	372	534	1578	0,04	399
SR NORTE/CENTRO-OESTE	DF	DISTRITO FEDERAL	23001120	APS FORMOSA	668	130	200	998	0,03	253
SR NORTE/CENTRO-OESTE	DF	DISTRITO FEDERAL	23001160	APS BRASILIA - NA HORA CEILÂNDIA	1086	354	438	1848	0,05	469
SR NORTE/CENTRO-OESTE	DF	DISTRITO FEDERAL	23001180	APS VALPARAISO DE GOIAS	264	136	192	592	0,02	150
SR NORTE/CENTRO-OESTE	DF	DISTRITO FEDERAL	23001190	APS CRISTALINA	168	56	120	344	0,01	87
SR NORTE/CENTRO-OESTE	DF	DISTRITO FEDERAL	23001200	APS BURITIS	488	336	440	1264	0,04	319
SR NORTE/CENTRO-OESTE	DF	DISTRITO FEDERAL	23001210	APS PADRE BERNARDO	160	160	16	336	0,01	84
SR NORTE/CENTRO-OESTE	DF	DISTRITO FEDERAL	23001230	APS CIDADE OCIDENTAL	72	88	0	160	0,00	40



Previdência Social, Instituto Nacional do Seguro Social

SR NORTE/CENTRO-OESTE	MS	DOURADOS	1494	2786	2324	6604	0,19	1688
SR NORTE/CENTRO-OESTE	MS	DOURADOS	358	524	656	1538	0,04	389
SR NORTE/CENTRO-OESTE	MS	DOURADOS	80	168	8	256	0,01	65
SR NORTE/CENTRO-OESTE	MS	DOURADOS	364	934	768	2066	0,06	522
SR NORTE/CENTRO-OESTE	MS	DOURADOS	144	90	0	234	0,01	60
SR NORTE/CENTRO-OESTE	MS	DOURADOS	44	96	0	140	0,00	35
SR NORTE/CENTRO-OESTE	MS	DOURADOS	248	672	416	1336	0,04	338
SR NORTE/CENTRO-OESTE	MS	DOURADOS	40	304	208	552	0,02	140
SR NORTE/CENTRO-OESTE	MS	DOURADOS	120	296	64	480	0,01	120
SR NORTE/CENTRO-OESTE	MS	DOURADOS	560	960	776	2296	0,07	580
SR NORTE/CENTRO-OESTE	MS	DOURADOS	64	336	288	688	0,02	174
SR NORTE/CENTRO-OESTE	MS	DOURADOS	24	184	0	208	0,01	52
SR NORTE/CENTRO-OESTE	MS	DOURADOS	176	432	376	984	0,03	249
SR NORTE/CENTRO-OESTE	MS	DOURADOS	48	312	304	664	0,02	168
SR NORTE/CENTRO-OESTE	GO	GOIANIA	630	900	408	1938	0,05	489
SR NORTE/CENTRO-OESTE	GO	GOIANIA	294	0	0	294	0,01	75
SR NORTE/CENTRO-OESTE	GO	GOIANIA	1374	2286	2190	5850	0,17	1477
SR NORTE/CENTRO-OESTE	GO	GOIANIA	36	540	240	816	0,02	207
SR NORTE/CENTRO-OESTE	GO	GOIANIA	652	1662	1822	4136	0,12	1046
SR NORTE/CENTRO-OESTE	GO	GOIANIA	812	1738	1210	3760	0,11	952
SR NORTE/CENTRO-OESTE	GO	GOIANIA	426	786	630	1842	0,05	465
SR NORTE/CENTRO-OESTE	GO	GOIANIA	756	1404	522	2682	0,08	676
SR NORTE/CENTRO-OESTE	GO	GOIANIA	648	1074	672	2394	0,07	606
SR NORTE/CENTRO-OESTE	GO	GOIANIA	42	6	0	48	0,00	13
SR NORTE/CENTRO-OESTE	GO	GOIANIA	0	388	202	590	0,02	149
SR NORTE/CENTRO-OESTE	GO	GOIANIA	1116	1236	1302	3654	0,10	922
SR NORTE/CENTRO-OESTE	GO	GOIANIA	384	672	224	1280	0,04	324
SR NORTE/CENTRO-OESTE	GO	GOIANIA	264	190	126	580	0,02	146
SR NORTE/CENTRO-OESTE	GO	GOIANIA	0	392	456	848	0,02	215
SR NORTE/CENTRO-OESTE	GO	GOIANIA	642	906	216	1764	0,05	445
SR NORTE/CENTRO-OESTE	GO	GOIANIA	80	160	0	240	0,01	61
SR NORTE/CENTRO-OESTE	GO	GOIANIA	288	800	496	1584	0,05	401
SR NORTE/CENTRO-OESTE	GO	GOIANIA	376	704	592	1672	0,05	423
SR NORTE/CENTRO-OESTE	GO	GOIANIA	186	174	0	360	0,01	91
SR NORTE/CENTRO-OESTE	AP	MACAPA	24	352	368	744	0,02	188
SR NORTE/CENTRO-OESTE	AP	MACAPA	392	594	0	986	0,03	255
SR NORTE/CENTRO-OESTE	AP	MACAPA	8	264	64	336	0,01	85
SR NORTE/CENTRO-OESTE	AP	MACAPA	752	624	120	1496	0,04	378
SR NORTE/CENTRO-OESTE	AP	MACAPA	260	630	0	890	0,03	225
SR NORTE/CENTRO-OESTE	AM	MANAUS	16	0	0	16	0,00	4
SR NORTE/CENTRO-OESTE	AM	MANAUS	0	828	150	978	0,03	245
SR NORTE/CENTRO-OESTE	AM	MANAUS	24	1746	1170	2940	0,08	743
SR NORTE/CENTRO-OESTE	AM	MANAUS	12	1062	330	1404	0,04	356
SR NORTE/CENTRO-OESTE	AM	MANAUS	0	1272	918	2190	0,06	553
SR NORTE/CENTRO-OESTE	AM	MANAUS	0	1416	1136	2552	0,07	645
SR NORTE/CENTRO-OESTE	AM	MANAUS	0	834	708	1542	0,04	389

SR NORTE/CENTRO-OESTE AM MANAUS	3001070	APS MANAUS - ALEIXO	0	630	648	1278	0,04	325
SR NORTE/CENTRO-OESTE AM MANAUS	3001080	APS MANAUS-SÃO JOSÉ	0	288	324	612	0,02	156
SR NORTE/CENTRO-OESTE AM MANAUS	3001090	APS PARINTINS	0	510	540	1050	0,03	265
SR NORTE/CENTRO-OESTE AM MANAUS	3001140	APS MANACAPURU	0	520	336	856	0,02	215
SR NORTE/CENTRO-OESTE AM MANAUS	3001150	APS MAUÉS	0	80	120	200	0,01	51
SR NORTE/CENTRO-OESTE AM MANAUS	3001240	APS AUTAZES	0	168	144	312	0,01	79
SR NORTE/CENTRO-OESTE PA MARABA	12021020	APS GOIANÉSIA DO PARÁ	200	392	304	896	0,03	226
SR NORTE/CENTRO-OESTE PA MARABA	12021030	APS MARABA	1008	1238	1706	3952	0,11	1000
SR NORTE/CENTRO-OESTE PA MARABA	12021040	APS OURILÂNDIA DO NORTE	432	0	0	432	0,01	108
SR NORTE/CENTRO-OESTE PA MARABA	12021050	APS PARAUPEBAS	752	960	840	2552	0,07	644
SR NORTE/CENTRO-OESTE PA MARABA	12021060	APS REDENÇÃO	552	968	576	2096	0,06	530
SR NORTE/CENTRO-OESTE PA MARABA	12021070	APS SÃO GERALDO DO ARAGUAIA	152	168	32	352	0,01	89
SR NORTE/CENTRO-OESTE PA MARABA	12021080	APS TUCURUI	798	1062	864	2724	0,08	688
SR NORTE/CENTRO-OESTE PA MARABA	12021090	APS XINGUARA	216	48	0	264	0,01	66
SR NORTE/CENTRO-OESTE TO PALMAS	28001010	APS ARAGUAÍNA	674	1200	1092	2966	0,08	750
SR NORTE/CENTRO-OESTE TO PALMAS	28001020	APS GURUPI	616	936	256	1808	0,05	458
SR NORTE/CENTRO-OESTE TO PALMAS	28001030	APS MIRACEMA DO TOCANTINS	168	408	176	752	0,02	190
SR NORTE/CENTRO-OESTE TO PALMAS	28001040	APS PALMAS	972	1442	1148	3562	0,10	899
SR NORTE/CENTRO-OESTE TO PALMAS	28001050	APS ARAGUATINS	744	800	856	2400	0,07	606
SR NORTE/CENTRO-OESTE TO PALMAS	28001060	APS ARRAIAS	560	840	568	1968	0,06	497
SR NORTE/CENTRO-OESTE TO PALMAS	28001070	APS DIANÓPOLIS	24	378	366	768	0,02	194
SR NORTE/CENTRO-OESTE TO PALMAS	28001100	APS PARAISO DO TOCANTINS	168	496	480	1144	0,03	289
SR NORTE/CENTRO-OESTE TO PALMAS	28001120	APS TOCANTINÓPOLIS	494	700	552	1746	0,05	442
SR NORTE/CENTRO-OESTE TO PALMAS	28001130	APS COLINAS DO TOCANTINS	248	616	576	1440	0,04	364
SR NORTE/CENTRO-OESTE TO PALMAS	28001140	APS GUARAI	56	336	208	600	0,02	152
SR NORTE/CENTRO-OESTE RO PORTO VELHO	26001010	APS ARIQUEMES	105	633	441	1179	0,03	298
SR NORTE/CENTRO-OESTE RO PORTO VELHO	26001020	APS CACOAL	414	1292	1472	3178	0,09	805
SR NORTE/CENTRO-OESTE RO PORTO VELHO	26001030	APS COLORADO DO OESTE	392	1000	712	2104	0,06	532
SR NORTE/CENTRO-OESTE RO PORTO VELHO	26001040	APS JI-PARANA	530	1848	1702	4080	0,12	1030
SR NORTE/CENTRO-OESTE RO PORTO VELHO	26001050	APS OURO PRETO DO OESTE	540	1200	1332	3072	0,09	776
SR NORTE/CENTRO-OESTE RO PORTO VELHO	26001060	APS PORTO VELHO	926	2676	2328	5930	0,17	1497
SR NORTE/CENTRO-OESTE RO PORTO VELHO	26001070	APS ROLIM DE MOURA	376	664	768	1808	0,05	457
SR NORTE/CENTRO-OESTE RO PORTO VELHO	26001080	APS VILHENA	252	1116	990	2358	0,07	597
SR NORTE/CENTRO-OESTE RO PORTO VELHO	26001090	APS GUAJARA-MIRIM	128	416	360	904	0,03	229
SR NORTE/CENTRO-OESTE RO PORTO VELHO	26001100	APS JARU	304	736	872	1912	0,05	484
SR NORTE/CENTRO-OESTE RO PORTO VELHO	26001140	APS PIMENTA BUENO	600	1440	928	2968	0,08	751
SR NORTE/CENTRO-OESTE RO PORTO VELHO	26001160	APS MACHADINHO DO OESTE	0	168	256	424	0,01	107
SR NORTE/CENTRO-OESTE RO PORTO VELHO	26001180	APS ESPIGAO DO OESTE	184	152	0	336	0,01	84
SR NORTE/CENTRO-OESTE RO PORTO VELHO	26001200	APSDJ PORTO VELHO	40	296	144	480	0,01	121
SR NORTE/CENTRO-OESTE RO PORTO VELHO	26001210	APS ALTA FLORESTA D OESTE	0	360	184	544	0,02	137
SR NORTE/CENTRO-OESTE RO PORTO VELHO	26001220	APS BURITIS	40	144	48	232	0,01	59
SR NORTE/CENTRO-OESTE RO PORTO VELHO	26001230	APS SÃO MIGUEL DO GUAPORE	0	160	128	288	0,01	73
SR NORTE/CENTRO-OESTE AC RIO BRANCO	24001240	APS NOVA MAMORE	32	168	120	320	0,01	81
SR NORTE/CENTRO-OESTE AC RIO BRANCO	24001010	APS CRUZEIRO DO SUL	630	748	72	1450	0,04	367
SR NORTE/CENTRO-OESTE AC RIO BRANCO	24001020	APS RIO BRANCO-BOSQUE	1356	822	2238	4416	0,13	1116
SR NORTE/CENTRO-OESTE AC RIO BRANCO	24001030	APS RIO BRANCO-CENTRO	2110	1052	2564	5726	0,16	1451

SR NORTE/CENTRO-OESTE AC	RIO BRANCO	24001040	APS BRASILEIA	648	0	1000	0,03	253
SR NORTE/CENTRO-OESTE AC	RIO BRANCO	24001060	APS TARAUACA	376	320	864	0,02	218
SR NORTE/CENTRO-OESTE AC	RIO BRANCO	24001070	APS FEIJO	40	160	200	0,01	50
SR NORTE/CENTRO-OESTE AC	RIO BRANCO	24001080	APS SENA MADUREIRA	240	152	408	0,01	103
SR NORTE/CENTRO-OESTE PA	SANTARÉM	12022010	APS ALENQUER	256	304	560	0,02	142
SR NORTE/CENTRO-OESTE PA	SANTARÉM	12022020	APS ALTAMIRA	768	654	2004	0,06	506
SR NORTE/CENTRO-OESTE PA	SANTARÉM	12022030	APS ITAITUBA	968	680	2528	0,07	637
SR NORTE/CENTRO-OESTE PA	SANTARÉM	12022040	APS SANTARÉM	1592	1280	4240	0,12	1070
SR NORTE/CENTRO-OESTE PA	SANTARÉM	12022060	APS PORTO DE MOZ	336	200	664	0,02	168
SR NORTE/CENTRO-OESTE MT	SINOP	10021010	APS SINOP	962	1070	2774	0,08	701
SR NORTE/CENTRO-OESTE MT	SINOP	10021020	APS ALTA FLORESTA	742	768	2328	0,07	587
SR NORTE/CENTRO-OESTE MT	SINOP	10021030	APS COLIDER	832	304	1000	0,03	252
SR NORTE/CENTRO-OESTE MT	SINOP	10021040	APS JUARA	448	304	1208	0,03	305
SR NORTE/CENTRO-OESTE MT	SINOP	10021050	APS JUINA	464	440	1208	0,03	305
SR NORTE/CENTRO-OESTE MT	SINOP	10021070	APS SORRISO	688	560	1744	0,05	440
SR NORTE/CENTRO-OESTE MT	SINOP	10021080	APS MATUPA	318	108	828	0,02	209
SR NORTE/CENTRO-OESTE MT	SINOP	10021080	APS MATUPA	288	320	728	0,02	184
SR NORTE/CENTRO-OESTE MT	SINOP	10021100	APS NOVA MUTUM	152	0	304	0,01	77
SR NORTE/CENTRO-OESTE MT	SINOP	10021110	APS GUARANTA DO NORTE	336	32	640	0,02	162
SR NORTE/CENTRO-OESTE MT	SINOP	10021120	APS LUCAS DO RIO VERDE	288	312	864	0,02	218
SR NORTE/CENTRO-OESTE MT	SINOP	10021130	APS PEIXOTO AZEVEDO	408	320	1016	0,03	256
SR NORTE/CENTRO-OESTE MT	SINOP	10021140	APS COLNIZA	320	320	880	0,02	222
SR NORTE/CENTRO-OESTE AM	TEFE	3021010	APS TEFÉ	256	0	640	0,02	160
SR NORTE/CENTRO-OESTE AM	TEFE	3021030	APS COARI	320	0	400	0,01	100
SR NORTE/CENTRO-OESTE AM	TEFE	3021060	APS TABATINGA	288	0	440	0,01	112
SR NORTE/CENTRO-OESTE AM	TEFE	3021070	APS LABREA	152	80	264	0,01	67
		32		152				

